

技术分析日评

2015年5月06日

如需更直接的交易策略请访问: <http://cn.swissquote.com/fx/news/sqore>

方向	周期	策略/仓位	进场价	目标 / 观点	止损	进场日期
欧元/美元	↑	短线		等待新的信号		
英镑/美元	↑	短线		等待新的信号		
美元/日元	→	短线		等待新的信号		
美元/瑞郎	↓	短线		等待新的信号		
美元/加元	↓	短线		等待新的信号		
澳元/美元	→	短线		等待新的信号		
英镑/日元	→	短线		等待新的信号		
欧元/日元	↑	短线		等待新的信号		
欧元/英镑	→	短线		等待新的信号		
欧元/瑞郎	↑	短线		等待新的信号		
黄金(美元报价)	↓	短线		等待新的信号		
白银(美元报价)	→	短线		等待新的信号		

请注意: 以下策略并非交易建议或推荐, 请阅读免责声明全文。

欧元/美元



如需更直接的交易策略请访问: <http://cn.swissquote.com/fx/news/sqore>

走高

- 欧元兑美元经过近期的抛售之后出现反弹。阻力位于1.1290(2015年5月01日高点)和1.1376(2015年2月26日高点)。小时图形支撑位于1.1175(日低)。
- 更长线看, 2010年至2014年的对称三角形倾向于进一步跌向平价。因此近期盘整可视为主要下跌趋势暂停。强阻力位于1.1114(2015年2月3日高点)。关键支撑位于1.0504(2003年3月21日低点)和1.0000(心理关口支撑)。

Peter Rosenstreich | Head of Market Strategy
e-mail: Peter.Rosenstreich@swissquote.ch

等待新的信号

英镑/美元



如需更直接的交易策略请访问: <http://cn.swissquote.com/fx/news/sqore>

反弹?

- 英镑兑美元突破下降趋势线阻力1.5175之后显示出的短线买盘兴趣有限。小时图形阻力位于1.5262(2015年4月27日)。关键支撑位于1.5100(2015年4月27日低点)和1.5028(2015年4月24日低点)。
- 更长线看, 跌破强支撑1.4814开启了进一步中线跌向支撑位1.4231(2010年5月20日低点)的空间。关键阻力位于1.5552 (2015年2月26日高点)。

Peter Rosenstreich | Head of Market Strategy
e-mail: Peter.Rosenstreich@swissquote.ch

等待新的信号

美元/日元



如需更直接的交易策略请访问: <http://cn.swissquote.com/fx/news/sqore>

向上假突破？

- 美元兑日元只要保持在关键阻力120.10/20(下降趋势线)下方为弱势。支撑位于119.35(2015年4月29日高点)以及118.53。其它阻力位于近期高点120.50以及120.84(2015年4月13日高点)。

- 只要保持在强支撑115.57(2014年12月16日低点)上方，倾向于长线上涨。倾向于逐步涨向主要阻力124.14(2007年6月22日高点)。关键支撑位于118.18(2015年2月16日低点)，关键阻力位于121.85(同时为长期下降通道)。

Peter Rosenstreich | Head of Market Strategy
e-mail: Peter.Rosenstreich@swissquote.ch

等待新的信号

美元/瑞郎



如需更直接的交易策略请访问: <http://cn.swissquote.com/forex/news/sqore>

走低

- 美元兑瑞郎跌破关键支撑0.9491，确认主要下跌趋势。目前为止反弹无力，因为汇价仍在低点附近。初步关键支撑位于0.9241(50%斐波那契回撤位)和0.9170(2015年4月3日高点)。小时图阻力位于0.9413(日高)和0.9493(2015年4月27日低点)。
- 更长线看，在欧元兑瑞郎底限取消之后，美元兑瑞郎重启了上升动能。可能测试强阻力1.0240。因此当前的跌势可视为反趋势行情。关键支撑目前位于0.9170(2015年1月30日低点)。

Peter Rosenstreich | Head of Market Strategy
e-mail: Peter.Rosenstreich@swissquote.ch

等待新的信号

美元/加元



如需更直接的交易策略请访问: <http://cn.swissquote.com/fx/news/sqore>

试图反弹但需求减退

- 美元兑加元仍旧反弹。小时图形阻力目前位于1.2087(日高), 关键阻力位于1.2132(日高)。小时图形支撑目前位于1.2090(日低)。然而近期向下跌破数月盘整区间倾向于下跌。其它支撑位于1.1989(38%斐波那契支撑)和1.1945(2015年4月29日)。
- 更长线看, 跌破关键支撑1.2352(2015年2月3日低点)表明抛售压力上升, 倾向于进一步中线下跌。因此可能已经在1.2835(2015年3月18日高点)形成了重要顶部。支撑位于1.1731(2015年1月06日低点)。

Peter Rosenstreich | Head of Market Strategy
e-mail: Peter.Rosenstreich@swissquote.ch

等待新的信号

澳元/美元



如需更直接的交易策略请访问：<http://cn.swissquote.com/fx/news/sqore>

强势反弹

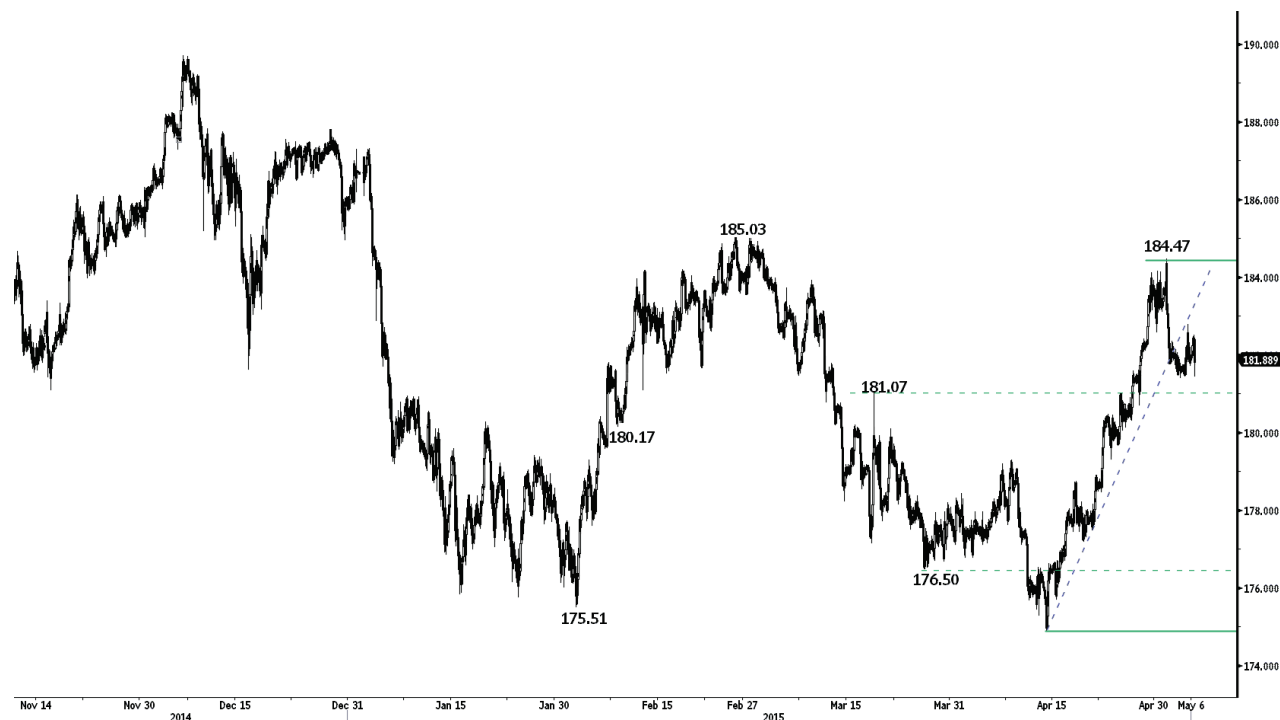
- 澳元兑美元突破0.7843附近的横盘区间关键阻力。其它阻力位于0.8135(2015年1月22日高点)以及关键阻力0.8295(2015年1月15日)。支撑位于0.7923(日低)和0.7800(上升趋势线)。

- 长线看，当前的下跌趋势尚未出现结束的迹象。关键支撑位于0.7451(2009年5月18日低点)和0.7000(心理关口)。需要突破关键阻力0.8295(2015年1月15日高点)才能令我们取消长线看空观点。

Peter Rosenstreich | Head of Market Strategy
e-mail: Peter.Rosenstreich@swissquote.ch

等待新的信号

英镑/日元



如需更直接的交易策略请访问: <http://cn.swissquote.com/fx/news/sqore>

弱势反弹

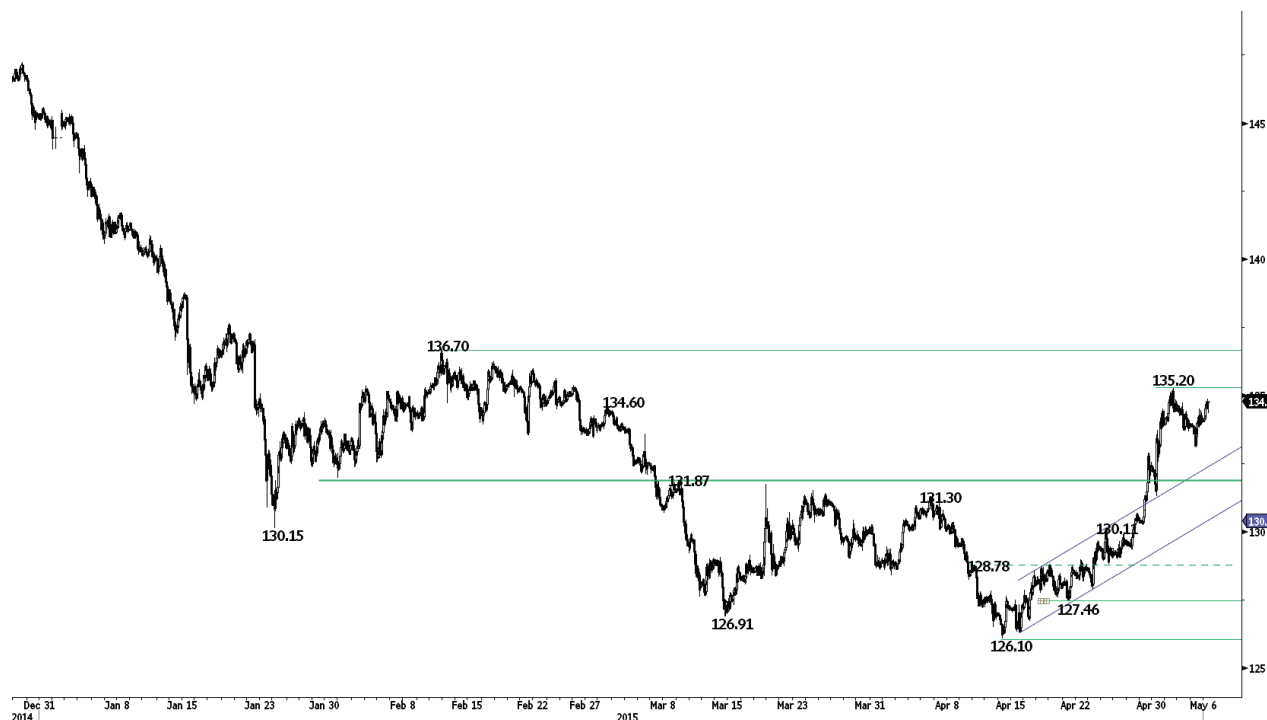
• 英镑兑日元跌破支撑位182.06(上升趋势线), 确认持续抛售压力。然而当前在阻力位182.80(2015年5月05日高点)附近的反弹无力。小时图形支撑位于181.48(2015年5月05日低点)和179.32(2015年4月23日低点)。其它阻力位于185.03(2015年2月27日高点)。

• 更长线看, 2015年2月出现更低的高点表明上升趋势减弱。不过成功回抽强支撑175.51(2015年2月3日低点)表明持续的买盘兴趣。关键阻力位于185.03(2015年2月26日高点)。主要支撑区域位于169.51(2014年4月11日低点)至167.78(2014年3月18日低点)。

Peter Rosenstreich | Head of Market Strategy
e-mail: Peter.Rosenstreich@swissquote.ch

等待新的信号

欧元/日元



如需更直接的交易策略请访问：<http://cn.swissquote.com/fx/news/sqore>

走高

- 欧元兑日元突破阻力位131.87(同时为下降通道)之后继续上涨。只要保持在支撑131.30之上，短线技术结构倾向于上涨。关键阻力位于135.20(2015年5月1日高点)和136.70(2015年2月11日)。

- 更长线看，跌破支撑位130.15确认了中线高点和低点下移的形态。因此，阻力位149.78(2014年12月8日高点)可能标志着2012年7月以来的涨势结束。关键支撑位于124.97(2013年6月13日低点)和118.73(2013年2月25日低点)。关键阻力位于136.70(2015年2月11日高点)。

Peter Rosenstreich | Head of Market Strategy
e-mail: Peter.Rosenstreich@swissquote.ch

等待新的信号

欧元/英镑



如需更直接的交易策略请访问: <http://cn.swissquote.com/forex/news/sqore>

走高

- 欧元兑英镑经过昨天的小幅回调之后并未出现反转迹象。因此进一步短线上涨的可能性上升。小时图支撑目前位于0.7301(2015年5月01日低点), 同时关键支撑位于0.7244(2015年4月17日高点)。阻力位于0.7419(2015年5月01日)和0.7446(下降趋势线)。
- 更长线看, 汇价处于下降趋势中。不过潜在的成功回抽关键支撑0.7089(2007年12月3日低点)以及总体状态超卖表明中期跌势有限。关键阻力位于0.7592(2015年2月3日高点)。

Peter Rosenstreich | Head of Market Strategy
e-mail: Peter.Rosenstreich@swissquote.ch

等待新的信号

欧元/瑞郎



如需更直接的交易策略请访问: <http://cn.swissquote.com/fx/news/sqore>

反弹

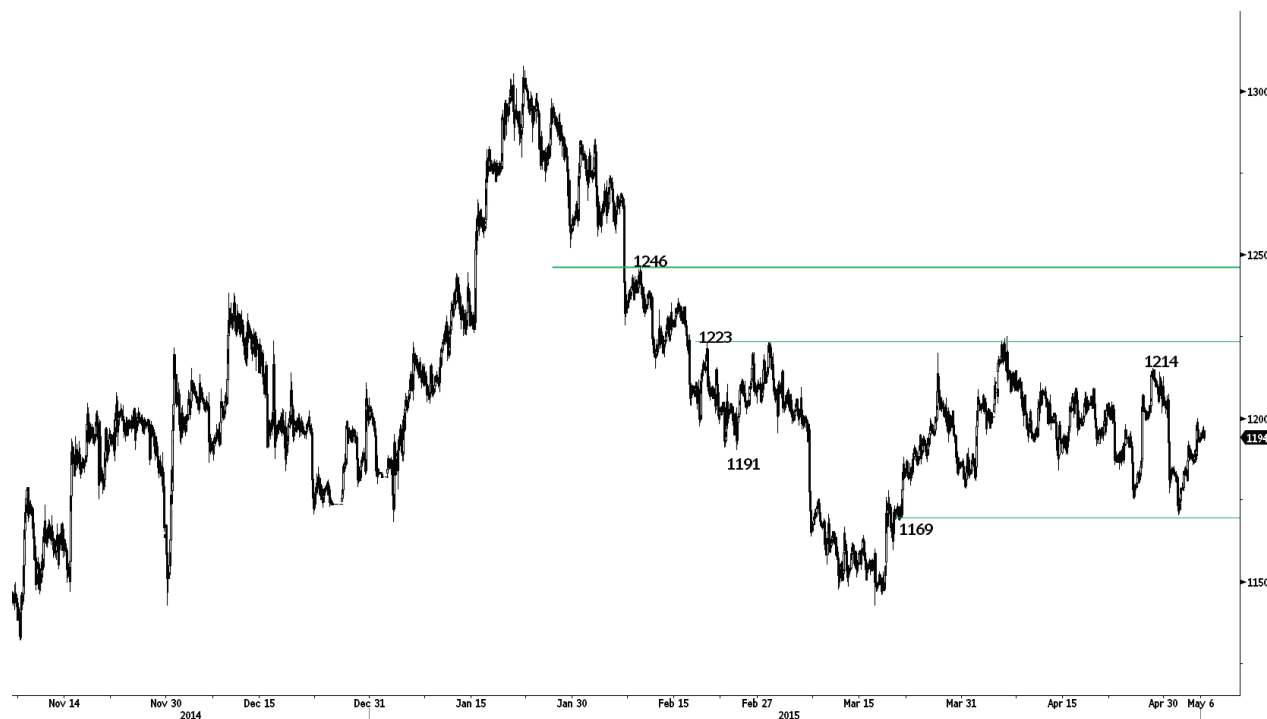
• 欧元兑瑞郎今天小幅反弹，然而昨天大幅下挫确认了主要下跌趋势。汇价近期显示出短线高点下移表明看空。不过通道阻力(1.0465)和支撑(1.0338)目前为止保持完好。

• 欧元兑瑞郎正在消化1月15日的快速跌势。关键阻力位于1.1002(2011年9月2日低点)。欧洲央行的QE计划可能会对欧元兑瑞郎造成持续的压力。关键支撑位1.0184(2015年1月28日低点)和1.0082(2015年1月27日低点)。

Peter Rosenstreich | Head of Market Strategy
e-mail: Peter.Rosenstreich@swissquote.ch

等待新的信号

黄金(美元报价)



如需更直接的交易策略请访问: <http://cn.swissquote.com/fx/news/sqore>

短线上涨

- 黄金成功回抽关键支撑1169之后反弹。不过持续的高点下移形态倾向于看空。其它支撑位于1169(2015年3月19日低点)。小时图形阻力位于1196(2015年4月05日高点)和1199(日高)。

- 长线看主要趋势(见下降通道)继续倾向看空。尽管目前为止关键支撑位1132(2014年11月7日低点)保持完好, 但需要突破阻力位1223才能表明当前行情并非只是暂时反弹。主要支撑位于1045(2010年2月5日低点)。

Peter Rosenstreich | Head of Market Strategy
e-mail: Peter.Rosenstreich@swissquote.ch

等待新的信号

白银(美元报价)



如需更直接的交易策略请访问: <http://cn.swissquote.com/fx/news/sqore>

买盘保持活跃

• 白银突破关键阻力16.33(下降趋势线)。然而买盘受限于小时图形阻力16.75(2015年4月10日高点)阻力区域。考虑到短线超买, 倾向于短线谨慎。关注支撑位16.30(原下降趋势线)以及15.30(2015年3月11日)。

• 长线看, 市场跌破主要支撑区域18.64 (5月30日低点)至18.22 (13年6月28日低点)确认主要下跌趋势。不过强支撑位14.66(10年2月5日低点)目前为止保持完好, 且银价进入盘整。关键阻力位于18.89 (2014年9月16日高点)。

Peter Rosenstreich | Head of Market Strategy
e-mail: Peter.Rosenstreich@swissquote.ch

等待新的信号

免责声明

瑞讯银行已经尽最大的努力确保本报告引用及使用的数据的可靠性，但并不保证所有的数据都正确。且瑞讯银行及其下属公司对本报告内容的错误、遗漏，或相关准确性、完整性或可靠性不承担任何责任。本报告并不构成卖出和/或买入任何金融产品的推荐，且不可视为诱导和/或提供进行任何交易。本报告仅为经济研究，并非试图构成投资建议，或诱导进行证券或任何其他类型的投资交易。

尽管每种投资均包含一定程度的风险，但进行场外外汇交易的亏损会风险非常巨大。因此如果您考虑在该市场交易，应该注意到相关的风险并因此在投资之前作出明智的决定。本报告的内容并非构成交易建议或策略。瑞讯银行非常努力的提供可靠、广泛的信息，但我们并不声称信息为准确或完整。此外，我们在报告中的观点或数据改变时没有提醒义务。本报告中所陈述的所有价格仅作参考提供信息之用，并非对某种证券或其他投资工具的估值。

本报告仅会在适用法律允许的环境中发布。本报告的内容并非声明以上任何投资策略或推荐适合或合适每个接收者所处的环境，或构成个人推荐。本发布产品仅为提供信息之用，并非构成建议，且在任何法律管辖区不能被认为是诱导或提供买入或买入任何证券或相关金融工具。除了与瑞讯银行及其下属公司和附属机构相关的信息外，我们没有明确或是隐晦的声明或保证本报告信息的准确性、完整性或可靠性，或试图将其制作成报告所指证券、市场或行情的完整论述或总结。瑞讯银行并不保证投资者将盈利，或与投资者分享任何投资盈利，或对任何投资亏损承担任何责任。投资涉及风险，投资者应该谨慎作出投资决定。接收者不能将本报告视为其自己判断的替代。本报告表达的任何观点仅作参考提供信息之用，可在不做通告的情况下作出修改，由于使用不同的推断和标准，本报告的观点可能与瑞讯银行其他业务部门或团队的观点不同或对立。瑞讯对于基于本报告全部或部分作出的交易、结果，不论盈利或亏损，并不能被绑定或承担责任。

瑞讯银行策略部门完全有权利单方面决定研究的开始、更新和停止。本报告的分析基于多种推断，不同的推断方式可能造成非常不同的结果。负责制作本报告的分析师可能与交易部门、销售部门和其他部门沟通，以收集、整合及解释市场信息。瑞讯银行没有义务更新或保留本报告内容，对于基于本报告全部或部分作出的交易、结果，不论盈利或亏损，瑞讯不承担责任。

瑞讯银行明确禁止在没有获得瑞讯银行书面批准的情况下对外传播全部或部分本报告。