













# ANALISI TECNICA GIORNALIERA

4 Maggio 2015

Per maggiori idee di trading: <http://it.swissquote.com/fx/news/sqore>

|               | DIREZIONE   | TIMEFRAME | STRATEGIA / POSIZIONE | LIVELLI ENTRATA | OBIETTIVI / COMMENTI        | STOP | ENTRATA |
|---------------|---|-----------|-----------------------|-----------------|-----------------------------|------|---------|
| EUR / USD     |    | M-TERM    |                       |                 | In attesa di nuovi segnali. |      |         |
| GBP / USD     |    | M-TERM    |                       |                 | In attesa di nuovi segnali. |      |         |
| USD / JPY     |    | M-TERM    |                       |                 | In attesa di nuovi segnali. |      |         |
| USD / CHF     |    | S-TERM    |                       |                 | In attesa di nuovi segnali. |      |         |
| USD / CAD     |    | M-TERM    |                       |                 | In attesa di nuovi segnali. |      |         |
| AUD / USD     |    | S-TERM    |                       |                 | In attesa di nuovi segnali. |      |         |
| GBP / JPY     |    | M-TERM    |                       |                 | In attesa di nuovi segnali. |      |         |
| EUR / JPY     |   | S-TERM    |                       |                 | In attesa di nuovi segnali. |      |         |
| EUR / GBP     |  | S-TERM    |                       |                 | In attesa di nuovi segnali. |      |         |
| EUR / CHF     |  | S-TERM    |                       |                 | In attesa di nuovi segnali. |      |         |
| ORO (in USD)  |  | M-TERM    |                       |                 | In attesa di nuovi segnali. |      |         |
| ARGENTO (usd) |  | S-TERM    |                       |                 | In attesa di nuovi segnali. |      |         |

Nota: nessuna delle strategie indicate rappresenta una sollecitazione o invito all'operatività di alcun tipo. Fare riferimento a termini e condizioni in fondo al report

**EUR / USD**


Per maggiori idee di trading: <http://it.swissquote.com/fx/news/sqore>

**Pullback dai recenti massimi**

- EUR/USD si è indebolito dopo aver formato nuovi massimi in area 1.1290. La rottura della resistenza 1.1043 è un'indicazione positiva per il breve periodo. Importante resistenza posizionata a 1.1245 (27/02/2015). Supporti individuati a 1.1140 (05/03/2015) e 1.1043 (18/03/2015).

- Nel lungo periodo, l'uscita dalla configurazione triangolare potrebbe portare alla parità. Resistenze individuate a 1.1534 (03/02/2015 max) e 1.1534 (03/02/2015 max). Supporti a 1.0504 (21/03/2003 min) e 1.0000 (soglia psicologica).

Peter Rosenstreich | Head of Market Strategy  
e-mail: [Peter.Rosenstreich@swissquote.ch](mailto:Peter.Rosenstreich@swissquote.ch)

**In attesa di nuovi segnali.**

## GBP / USD



Per maggiori idee di trading: <http://it.swissquote.com/fx/news/sqore>

### Pausa dopo la forte correzione

- GBP/USD sta provando a reagire nei pressi del supporto 1.5137. Successivi supporti posizionati a 1.5166 (18/03/2015) e 1.5028 (24/04/2015 min). Resistenze individuate a 1.5498 (29/04/2015) e poi 1.6287.

- Nel lungo periodo, la rottura del supporto 1.4814 apre ad ulteriori ribassi verso gli importanti supporti 1.4231 (20/05/2010 min) e 1.3503 (23/01/2009 min). Una rottura della resistenza 1.5166 (18/03/2015 max) invaliderebbe lo scenario di breve termine. Successiva resistenza individuata a 1.5552 (26/02/2015 max)

Peter Rosenreich | Head of Market Strategy  
e-mail: [Peter.Rosenreich@swissquote.ch](mailto:Peter.Rosenreich@swissquote.ch)

In attesa di nuovi segnali.

## USD / JPY



Per maggiori idee di trading: <http://it.swissquote.com/fx/news/sqore>

### Test della trendline ribassista

- USD/JPY si sta apprezzando, anche se la resistenza in area 120.10/20 resta intatta. Per ripristinare i rialzi il mercato dovrebbe tornare al di sopra di 120.12 (max intraday, anche trendline ribassista). Primo supporto posizionato a 118.53. Ulteriore resistenza individuata a 120.84 (13/04/2015 max).
- Il trend di lungo periodo resta impostato al rialzo, almeno fin quando al di sopra di 115.57 (16/12/2014 min). Ci attendiamo una graduale prosecuzione del movimento verso l'importante resistenza 124.14 (22/06/2007 max). Prima importante resistenza a 121.85 (anche canale ribass)

Peter Rosenstreich | Head of Market Strategy  
e-mail: [Peter.Rosenstreich@swissquote.ch](mailto:Peter.Rosenstreich@swissquote.ch)

In attesa di nuovi segnali.

**USD / CHF**


Per maggiori idee di trading: <http://it.swissquote.com/fx/news/sqore>

**Pausa dopo i ribassi**

- USD/CHF è sceso al di sotto dei supporti 0.9491 e 0.9450 (26/02/2015 min), anche MA 200), confermando la prevalenza dei venditori nel breve termine. Successivi supporti posizionati a 0.9241 (50% di fibo) e 0.9170 (05/02/2015). Resistenze individuate a 0.9413 (max intraday) e 0.9493 (27/04/2015 min).

- Nel lungo periodo, la tendenza rialzista su USD/CHF è ripresa dopo la neutralizzazione della soglia di supporto EUR/CHF. Un test dell'importante resistenza 1.0240 appare probabile. Importanti supporti individuati a 0.9450 (26/02/2015 min, anche MA 200) e 0.9170 (30/01/2015 min).

Peter Rosenstreich | Head of Market Strategy  
e-mail: [Peter.Rosenstreich@swissquote.ch](mailto:Peter.Rosenstreich@swissquote.ch)

**In attesa di nuovi segnali.**

**USD / CAD**


Per maggiori idee di trading: <http://it.swissquote.com/fx/news/sqore>

**Ripresa rialzista**

- USD/CAD continua a salire dopo il test del forte supporto 1.1989 (38.2% di fibo), mostrando un rinnovato interesse dei compratori. La rottura della congestione avvenuta recentemente favorisce però ulteriori ribassi. Supporti posizionati a 1.1989 (38.2% di ritracciamento) e 1.1945. Resistenze individuate a 1.2088 (17/04/2015 max), seguite dai livelli 1.2306 e 1.2445 (14/04/2015 min).

- Nel lungo periodo il massimo potenziale rialzista appare costituito dalla resistenza 1.3065 (09/03/2009 max). La rottura dell'importante supporto 1.2352 (03/02/2015 min) segnala un aumento della pressione in vendita, ed un nuovo massimo di medio periodo potrebbe essere stato formato a 1.2835 (18/03/2015 max). Prossimi supporti individuati a 1.2000 (soglia psicologica, anche 38.2% di ritracciamento) e 1.1731 (06/01/2015 min).

Peter Rosenreich | Head of Market Strategy  
e-mail: [Peter.Rosenreich@swissquote.ch](mailto:Peter.Rosenreich@swissquote.ch)

**In attesa di nuovi segnali.**

**AUD / USD**



Per maggiori idee di trading: <http://it.swissquote.com/fx/news/sqore>

**Lateralità al di sotto della resistenza**

- AUD/USD ha provato un timido rimbalzo, ma resista al di sotto della resistenza. Successivi livelli resistivi posizionati a 0.8135 (22/01/2015 max) e poi 0.8295 (15/01/2015). Supporti individuati a 0.7800 (trendline rialzista).
- Nel lungo periodo, non vi è alcun segnale di esaurimento del trend ribassista in atto. Successivo supporto a 0.7451 (18/05/2009 min). Una rottura della forte resistenza 0.8295 (15/01/2015 max) sarebbe necessaria ad invalidare la view ribassista.

Peter Rosenstreich | Head of Market Strategy  
e-mail: [Peter.Rosenstreich@swissquote.ch](mailto:Peter.Rosenstreich@swissquote.ch)

**In attesa di nuovi segnali.**



**GBP / JPY**


Per maggiori idee di trading: <http://it.swissquote.com/fx/news/sqore>

**Pullback sulla trendline**

- GBP/JPY si sta avvicinando a importanti supporti che, qualora tenessero, potrebbero segnalare una nuova fase rialzista di medio periodo. La rottura della trendline ribassista è un'indicazione positiva, ed il mercato potrebbe tornare al test 185.03 (27/02/2015 max). Supporti individuati a 181.75 (trendline ribassista) e 179.32 (23/04/2015 min)

- Nel lungo periodo, il massimo decrescente registrato a Febbraio indica un indebolimento del trend rialzista. Tuttavia, la tenuta del supporto 175.51 (03/02/2015 min) segnala compratori ancora forti. Resistenze posizionate a 181.07 e 185.03 (26/02/2015 max). Supporti individuati a 169.51 (11/04/2014 min) e 167.78 (18/03/2014 min).

Peter Rosenstreich | Head of Market Strategy  
e-mail: [Peter.Rosenstreich@swissquote.ch](mailto:Peter.Rosenstreich@swissquote.ch)

**In attesa di nuovi segnali.**

## EUR / JPY



Per maggiori idee di trading: <http://it.swissquote.com/fx/news/sqore>

### Ancora rialzista

- EUR/JPY prosegue i rialzi dopo la rottura della resistenza 131.87 (anche canale ribassista). Il quadro tecnico favorisce una continuazione del movimento fin quando al di sopra di 131.30. Ulteriore resistenza posizionata a 136.70 (Gennaio 2015).

- Nel lungo periodo, la rottura del supporto 130.15 attiva una sequenza di minimi e massimi decrescenti. La resistenza 149.78 (08/12/2014 max) potrebbe aver rappresentato la conclusione della fase di rialzi iniziata a Giugno 2012. Importanti supporti posizionati a 124.97 (13/06/2013 min) e 118.73 (25/02/2015 min). Resistenza individuata a 136.70 (11/02/2015 max).

Peter Rosenstreich | Head of Market Strategy  
e-mail: [Peter.Rosenstreich@swissquote.ch](mailto:Peter.Rosenstreich@swissquote.ch)

In attesa di nuovi segnali.

**EUR / GBP**



Per maggiori idee di trading: <http://it.swissquote.com/fx/news/sqore>

**Deciso rialzo**

- EUR/GBP ieri ha mostrato un forte rialzo, superando le resistenze 0.7235/55. Il movimento potrebbe proseguire nel breve periodo, verso la successiva resistenza posizionata a 0.7301 (min intraday). Supporto individuato a 0.7244 (17/04/2015 max). Ulteriore resistenza a 0.7446 (trendline ribassista).
- Nel lungo periodo, si resta ancora in trend ribassista. Tuttavia, il rimbalzo dal supporto 0.7089 (03/12/2007 min) e l'ipervenduto indicano un potenziale ribassista abbastanza limitato. Importante resistenza individuata a 0.7592 (03/02/2015 max).

Peter Rosenreich | Head of Market Strategy  
e-mail: Peter.Rosenreich@swissquote.ch

**In attesa di nuovi segnali.**

## EUR / CHF



Per maggiori idee di trading: <http://it.swissquote.com/fx/news/sqore>

### Rimbalzo all'interno del canale ribassista.

- EUR/CHF si sta muovendo all'interno del canale ribassista. Resistenza posizionata a 1.0497. Supporto individuato a 1.0434.
- EUR/CHF si sta assestando dopo il forte movimento avvenuto a Gennaio. Il QE europeo dovrebbe mantenere viva la pressione ribassista. Importante resistenza posizionata a 1.1002 (02/09/2011 min). Supporti individuati a 1.0184 (28/01/2015 min) e 1.0082 (27/01/2015 min).

Peter Rosenstreich | Head of Market Strategy  
e-mail: [Peter.Rosenstreich@swissquote.ch](mailto:Peter.Rosenstreich@swissquote.ch)

In attesa di nuovi segnali.

## ORO (in USD)



Per maggiori idee di trading: <http://it.swissquote.com/fx/news/sqore>

### Resta all'interno del range

- L'oro non è riuscito a rompere al ribasso la parte inferiore del range tra il supporto 1179 (31/03/2015 min) e l'importante resistenza 1223 (anche MA 200 giorni). Resistenza intermedia a 1211 (10/04/2015 max), ulteriore supporto a 1160 (19/03/2015 min).

- Nel lungo periodo, il canale ribassista favorisce una continuazione della tendenza in corso. Una rottura della resistenza 1223 indicherebbe qualcosa in più di un semplice ritracciamento. Importanti supporti posizionati a 1132 (07/11/2014 min) e soprattutto 1045 (05/02/2010 min).

Peter Rosenstreich | Head of Market Strategy  
e-mail: [Peter.Rosenstreich@swissquote.ch](mailto:Peter.Rosenstreich@swissquote.ch)

In attesa di nuovi segnali.

**ARGENTO (usd)**


Per maggiori idee di trading: <http://it.swissquote.com/fx/news/sqore>

**Fase di consolidamento**

- L'argento ha superato la resistenza 16.33 (anche trendline ribassista), ed è ora all'interno dell'area compresa tra 16.21 e 16.68 (10/04/2015 max). Dato l'ipercomprato, consigliamo cautela. Supporti posizionati a 16.30 (precedente trendline ribassista) e 15.30 (11/03/2015).
- Nel lungo periodo, la rottura dell'importante area supportiva tra 18.64 (30/05/2014 min) e 18.22 (28/06/2013 min) conferma il trend ribassista. Nonostante la tenuta del supporto 14.66 (05/02/2010 min), l'assenza di veri pattern di inversione segnala una probabile continuazione dei ribassi. Resistenza individuata a 18.89 (16/01/2014 max).

Peter Rosenstreich | Head of Market Strategy  
e-mail: [Peter.Rosenstreich@swissquote.ch](mailto:Peter.Rosenstreich@swissquote.ch)

**In attesa di nuovi segnali.**

## TERMINI LEGALI

Nonostante l'impegno a verifica della validità e della qualità dei dati utilizzati per la ricerca, non vi è garanzia che questi siano corretti ed accurati. Swissquote Bank e le sue consociate non si assumono alcuna responsabilità riguardo errori ed omissioni, nè relativamente all'accuratezza e alla validità delle informazioni e delle analisi sopra contenute. Questo documento non costituisce un'esortazione a vendere e/o comprare alcuno strumento finanziario, nè può essere considerato una sollecitazione e/o un'offerta a prendere parte in alcuna transazione. Questo documento rappresenta una ricerca economica e non intende costituire una consulenza a fini di investimento, nè a sollecitare alcuno scambio di beni o servizi finanziari.

Pur rappresentando una componente inevitabile in ogni investimento finanziario, il rischio derivante dallo scambio di valute nel Forex può risultare particolarmente consistente. Quindi, nel considerare l'operatività nel mercato dei cambi, è necessario essere coscienti dei rischi associati a tali prodotti finanziari in modo da decidere in maniera informata e consapevole. Il materiale qui presente non è stato redatto a fini di consigliare o suggerire alcun investimento. Swissquote Bank si adopera per l'utilizzo di informazioni ampiamente credibili, ma non può in alcun modo rassicurare riguardo la loro completezza ed accuratezza. Inoltre, non ci riteniamo obbligati ad informare nel caso di cambiamento delle opinioni o dei dati in questo documento. Ogni prezzo è inserito in questo report a finalità informativa, e non rappresenta una valutazione dei sottostanti indicati.

Questo documento viene distribuito nel rispetto della legge ivi applicabile. Nulla all'interno di questo contenuto può definire alcuna strategia o consiglio di investimento come adatto ed appropriato alle caratteristiche del recipiente, piuttosto che come consulenza a fini di investimento personale. La pubblicazione presenta l'unica finalità informativa, non costituisce pubblicità e rappresenta un'esortazione a vendere e/o comprare alcuno strumento finanziario in alcuna giurisdizione. Nessuna garanzia, espressa o implicita, è fornita riguardo l'accuratezza, la completezza e l'affidabilità delle informazioni qui contenute, con l'eccezione delle informazioni riguardanti Swissquote Bank, le sue consociate ed affiliate. Questo documento non è da intendersi come dichiarazione o valutazione completa degli strumenti finanziari contenuti. Swissquote Bank non garantisce che gli investitori possano ottenere dei profitti, nè condividerà con essi eventuali risultati operativi, nè è disposta ad accettare alcuna responsabilità in caso di perdite da investimento. Gli investimenti comportano un rischio e le decisioni di investimento richiedono prudenza. Questo documento non deve assumere una forma sostitutiva dell'esercizio della propria facoltà di giudizio. Qualsiasi opinione espressa in questo documento presenta una finalità esclusivamente informativa, e potrebbe subire delle modifiche senza alcun obbligo di notifica, e potrebbe essere diversa o contraria ad opinioni espressa da altre aree e gruppi di Swissquote Bank, come risultato di diversi criteri di valutazione. Swissquote Bank non può essere considerata responsabile di alcun risultato, positivo o negativo, che sia stato determinato totalmente o parzialmente dalle informazioni sopra contenute.

Il servizio verrà avviato, aggiornato, ed eventualmente cessato, ad esclusiva discrezione dello Swissquote Bank Strategy Desk. Le analisi sopra contenute si basano su diversi metodi di valutazione. Diversi criteri di valutazione possono risultare in risultati e decisioni differenti. Gli analisti responsabili della redazione di questo documento potrebbero interagire con il dipartimento dedicato al trading, con il personale addetto alle vendite o altri dipartimenti, con la finalità di raccogliere, sintetizzare ed interpretare le informazioni di mercato. Swissquote Bank non è obbligata ad aggiornare continuamente le informazioni qui contenute, e non può essere considerata responsabile di alcun risultato, positivo o negativo, che sia stato determinato totalmente o parzialmente dalle informazioni sopra contenute.

Swissquote Bank proibisce la distribuzione di questo materiale informativo a soggetti terzi, senza il consenso scritto di Swissquote Bank. Swissquote Bank non accetta alcuna responsabilità riguardo le azioni di terze parti che abbiano a riferimento il contenuto in oggetto.

© Swissquote Bank 2014. Tutti i diritti riservati.