













DENNÍ TECHNICKÁ ANALÝZA

4. května 2015

Další informace najdete na: www.swissquote.com/fx/news/sqor

	SMĚR	ČASOVÝ HORIZONT	STRATEGIE/ POZICE	VSTUPNÍ ÚROVNĚ	PŘEDMĚT/KOMENTÁŘ	STOP	VSTUP
EUR / USD		M-TERM			Očekává nový signál.		
GBP / USD		M-TERM			Očekává nový signál.		
USD / JPY		M-TERM			Očekává nový signál.		
USD / CHF		S-TERM			Očekává nový signál.		
USD / CAD		M-TERM			Očekává nový signál.		
AUD / USD		S-TERM			Očekává nový signál.		
GBP / JPY		M-TERM			Očekává nový signál.		
EUR / JPY		S-TERM			Očekává nový signál.		
EUR / GBP		S-TERM			Očekává nový signál.		
EUR / CHF		S-TERM			Očekává nový signál.		
ZLATO (v USD)		M-TERM			Očekává nový signál.		
STŘÍBRO(v USD)		S-TERM			Očekává nový signál.		

Upozornění: Žádná z předkládaných strategií nepředstavuje radu ani doporučení k obchodu. Věnujte pozornost plnému znění upozornění v závěru.

EUR / USD


For more direct Trade Ideas go to: www.swissquote.com/fx/news/sqore

Ústup z nedávných maxim

- EUR/USD po dosažení nových maxim na 1,1224 oslabil. Prolomení rezistence na 1.1043 naznačuje zlepšení krátkodobé technické konfigurace. Klíčová rezistence se nachází na 1.1245 (27/02/2015). Sledujte testování menšího supportu na 1.114 (05/03/2015) a klíčového supportu na 1.1043 (18/03/2015).
- Z dlouhodobého pohledu symetrický trojúhelník 2010-2014 naznačuje další oslabení směrem k paritě. Současný pohyb do boku vnímáme jako odmlku v převažujícím sestupném trendu. Silnou rezistenci najdete na 1.1114 (min 05/03/2015). Klíčové supporty se nacházejí na 1.0504 (min 21/03/2003) a 1,000 (psychologická hranice supportu).

Peter Rosenstreich | Head of Market Strategy
e-mail: Peter.Rosenstreich@swissquote.ch

Očekává nový signál.

GBP / USD



For more direct Trade Ideas go to: www.swissquote.com/fx/news/sqore

Odmlika po prudké korekci

- GBP/USD se snaží odrazit poblíž klíčového supportu na 1.5137. Další supporty se nacházejí na 1.5166 (18/03/2015) a 1.5028 (min 24/04/2015). Rezistenci najdete na 1.5498 (29/04/2015), potom na 1.6287.
- Z dlouhodobého pohledu prolomení silného supportu na 1.4814 otevře cestu k dalšímu střednědobému oslabení směrem k silnému supportu 1.4231 (min 20/05/2010). Ke zvrácení tohoto vývoje je nutné prolomení klíčové rezistence na 1.5166 (max 18/03/2015). Další klíčovou rezistenci najdete na 1.5552 (max 26/02/2015).

Peter Rosenstreich | Head of Market Strategy
e-mail: Peter.Rosenstreich@swissquote.ch

Očekává nový signál.

USD / JPY



For more direct Trade Ideas go to: www.swissquote.com/fx/news/sqore

Testuje sestupnou trendovou linii

- USD/JPY se odráží. Rezistence daná vrcholem sestupného kanálu (kolem 120.10/20) zůstává nedotčena. K naznačení vyčerpání prodejních tlaků je nutné jasné prolomení rezistence na 120.12 (intradenní maximum, viz také sestupná trendová linie). Hodinový support se nachází na 118.53. Další rezistenci najdete na 120.84 (max 13/04/2015).
- S dlouhodobým byčím momentem lze počítat, pokud se klíčový support na 115.57 (min 16/12/2014) udrží. Je pravděpodobný pozvolný vzestup k hlavní rezistenci na 124.14 (max 22/06/2007). Klíčový support najdete na 118,18 (min 16/02/2015). Klíčová rezistence se nachází na 121.85 (viz také dlouhodobý sestupný kanál).

Peter Rosenstreich | Head of Market Strategy
e-mail: Peter.Rosenstreich@swissquote.ch

Očekává nový signál.

USD / CHF


For more direct Trade Ideas go to: www.swissquote.com/fx/news/sqore

Testuje nová minima

- USD/CHF prolomil oblast klíčového supportu danou hodnotou 0.9491 (min 24/03/2015 low) a potvrdil převažující sestupný trend. Odrázení je ale zatím nepřesvědčivé a ceny se drží poblíž supportu. Původní klíčový support se nachází na 0.9241 (50% fibo úrovně) a na 0.9170 (05/02/2015). Hodinové rezistence najdete na 0.9413 (intradenní maximum) a 0.9493 (min 27/04/2015).

- Z dlouhodobého pohledu pokračuje USD/CHF po poklesu po odstranění spodní hranice v byčím momentu. Je pravděpodobné testování silné rezistence na 1.0240. Současné oslabení je proto možné vnímat jako pohyb proti směru trendu. Klíčový support se nyní nachází na 0.9170 (min 30/01/2015).

Peter Rosenstreich | Head of Market Strategy
e-mail: Peter.Rosenstreich@swissquote.ch

Očekává nový signál.

USD / CAD


For more direct Trade Ideas go to: www.swissquote.com/fx/news/sqore

Dere se výš

- USD/CAD posiluje po úspěšném testování supportu na 1.1989 (35% fibo úroveň) a naznačuje přetrvávající nákupní zájem. Nedávné spodní prolomení několikaměsíční konsolidační fáze ale nadále naznačuje medvědí směr. Další supporty se nacházejí na 1.1989 (38.2% fibo support) a 1.1945 (29/04/2015). Rezistence najdete na 1.2088 (17/04/2015), 1.2306 (max 21/04/2015) a 1.2445 (min 14/04/2015).

- Z dlouhodobého pohledu by prolomení klíčového supportu na 1.2352 (min 03/02/2015) naznačilo silící prodejní tlaky, což by podporovalo další střednědobé oslabení. Výsledkem by mohl být výrazný vrchol na 1.2835 (max 18/03/2015). Support se nachází na 1.1731 (min 06/01/2015).

Peter Rosenstreich | Head of Market Strategy
e-mail: Peter.Rosenstreich@swissquote.ch

Očekává nový signál.

AUD / USD



For more direct Trade Ideas go to: www.swissquote.com/fx/news/sqore

Odmika pod rezistencí

- AUD/USD se odráží. Rezistence daná nyní horní linií horizontálního pásma (kolem 0.7843) zůstává nedotčena. Další rezistence se nachází na 0.8135 (max 22/01/2015) klíčovou rezistenci najdete na 0.8295 (15/01/2015). Support leží na 0.7800 (vzestupná trendová linie).

- Z dlouhodobé perspektivy nic nenavzdávuje ukončení současného klesajícího trendu. Klíčové supporty se nacházejí na 0.7451 (min 18/05/2009) a 0.7000 (psychologická hranice). Ke zvrácení dlouhodobého medvědího výhledu je nutné prolomení klíčové rezistence na 0.8295 (max 15/01/2015).

Peter Rosenstreich | Head of Market Strategy
e-mail: Peter.Rosenstreich@swissquote.ch

Očekává nový signál.

GBP / JPY



For more direct Trade Ideas go to: www.swissquote.com/fx/news/sqore

Znovu testuje starou sestupnou trendovou linii

- GBP/JPY se pohybuje směrem k supportu, v případě úspěchu by se zvýšila pravděpodobnost dalšího střednědobého posílení. Prolomění sestupné trendové linie zlepšilo krátkodobou technickou formaci potvrzením možnosti testování rezistence na 183.93 (max 10/03/2015). Supporty leží na 181,75 (sestupná trendová linie) 179.32 (min 23/04/2015).

- Z dlouhodobého pohledu naznačují minima dosažená v únoru 2015 oslabující vzestupný trend. Úspěšné testování silného supportu na 175.51 (min 03/02/2015) signalizuje přetrvávající nákupní zájem. Klíčová rezistence se nachází na 185.03 (max 26/02/2015). Oblast hlavního supportu najdete mezi 169.51 (min 11/04/2014) a 167.78 (min 18/03/2014).

Peter Rosenstreich | Head of Market Strategy
e-mail: Peter.Rosenstreich@swissquote.ch

Očekává nový signál.

EUR / JPY


For more direct Trade Ideas go to: www.swissquote.com/fx/news/sqore

Stále býčí směr

- EUR/JPY nadále posiluje po prolomení rezistence na 131.87 (viz také sestupný kanál). Krátkodobá technická formace naznačuje býčí směr, dokud se udrží support na 131.30. Další klíčová rezistence se nachází na 136,70 (11/02/2015).

- Z dlouhodobého pohledu potvrzuje prolomení supportu na 130.15 střednědobou sérii nižších maxim a nižších minim. Rezistence na 149.78 (max 08/12/2014) představuje zřejmě konec vzestupu, který začal v červenci 2012. Klíčové supporty se nacházejí na 124.97 (min 13/06/2013) a 118.73. Klíčovou rezistenci najdete na 136.70 (max 11/02/2015).

Peter Rosenstreich | Head of Market Strategy
e-mail: Peter.Rosenstreich@swissquote.ch

Očekává nový signál.

EUR / GBP



For more direct Trade Ideas go to: www.swissquote.com/fx/news/sqore

Prudce stoupá

- EUR/GBP prudce stoupl a prorazil oblast rezistence na 0.7235/55. Výsledkem je zvýšená pravděpodobnost dalšího krátkodobého vzestupu. Hodinové supporty se nyní nacházejí na 0.7301 (intradenní minimum), klíčový support je na 0.7244 (max 17/04/2015). Rezistenci najdete na 0.7446 (sestupná trendová linie).

- Z dlouhodobého pohledu převažuje u cen sestupný trend. Potenciální úspěšné otestování klíčového supportu na 0.7089 (min 03/12/2007) a přeprodané podmínky naznačují omezený střednědobý sestupný potenciál. Klíčová rezistence nyní leží na 0.7592 (max 03/02/2015)

Peter Rosenstreich | Head of Market Strategy
e-mail: Peter.Rosenstreich@swissquote.ch

Očekává nový signál.

EUR / CHF


For more direct Trade Ideas go to: www.swissquote.com/fx/news/sqore

Odráží se uvnitř sestupného kanálu

- EUR/CHF se odráží. Rezistence a support dané vrcholem sestupného kanálu (kolem 0.7940) zůstávají ale nedotčené. Rezistence se nachází na 1.0497. Support najdete na 1.0434.
- EUR/CHF vstřebává prudký pokles z 15. ledna. Klíčová rezistence se nachází na 1.1002 (min 02/09/2011). Program kvantitativního uvolňování ECB bude zřejmě důvodem přetrvávajících prodejních tlaků na tento pár, což by ho mohlo zatěžovat. Supporty se nacházejí na 1.0184 (min 28/01/2015) a 1.0082 (min 27/01/2015).

Peter Rosenstreich | Head of Market Strategy
e-mail: Peter.Rosenstreich@swissquote.ch

Očekává nový signál.

ZLATO (v USD)



For more direct Trade Ideas go to: www.swissquote.com/fx/news/sqore

Stále se odráží

- Zlatu se nepodařilo prolomit spodní linii pásma daného supportem na 1179 (min 31/03/2015) a klíčovou rezistencí na 1223 (viz také 200denní klouzavý průměr). Další support se nachází na 1160 (min 19/03/2015). Hodinovou rezistenci najdete na 1211 (max 10/04/2015).
- Z dlouhodobého pohledu naznačuje převažující klesající trend (viz sestupný kanál) medvědí směr. I když se klíčový support na 1132 (min 07/11/2014) zatím drží, k naznačení něčeho víc než je přechodného odrazu je nutné prolomení rezistence na 1223. Hlavní support najdete na 1045 (min 05/02/2010).

Peter Rosenstreich | Head of Market Strategy
e-mail: Peter.Rosenstreich@swissquote.ch

Očekává nový signál.

STŘÍBRO(v USD)



For more direct Trade Ideas go to: www.swissquote.com/fx/news/sqore

Konsolidační pásmo

- Stříbro prolomilo klíčovou rezistenci na 16.33 (viz sestupný trend). Kupující ale omezovala oblast klíčové rezistence mezi 16.21 a 16.68 (max 10/04/2015). Vzhledem ke krátkodobému výraznému vzestupu je na místě krátkodobá opatrnost. Sledujte support na 16.30 (bývalý sestupný trend) a potom 15.30 (11/03/2015).
- Z dlouhodobého hlediska prolomení hlavní oblasti supportu mezi 18.64 (min 30/05/2014) a 18.22 (min 28/06/2013) potvrzuje klesající trend. Silný support na 14.66 (min 05/02/2010) se zatím drží a ceny konsolidují. Klíčová rezistence je na 18.89 (max 16/09/2014).

Peter Rosenstreich | Head of Market Strategy
e-mail: Peter.Rosenstreich@swissquote.ch

Očekává nový signál.

DISCLAIMER

UPOZORNĚNÍ

Přes veškerou snahu zajistit, aby citované údaje a analyzovaná data, z nichž tento dokument vychází, byly spolehlivé, není možné garantovat jejich správnost a společnost Swissquote Bank ani její dceřiné společnosti neodpovídají za případné chyby nebo opominutí, ani za správnost, celistvost nebo spolehlivost uváděných informací. Tento dokument nezakládá podstatou doporučení pro prodej a/ nebo nákup jakýchkoli finančních produktů a nelze jej považovat za návrh a/nebo nabídku ke vstupu do jakékoli transakce. Tento materiál je ekonomickou analýzou a není míněn jako investiční doporučení, návrh na obchod s cennými papíry nebo jakoukoli jinou investici.

Každá investice zahrnuje určitou míru rizika, ale riziko ztráty při obchodování na mimoburzovních finančních trzích (Forex) je podstatné. Pokud uvažujete o obchodování na těchto trzích, měli byste si být tohoto rizika vědomi, abyste se před investováním dokázali kvalifikovaně rozhodnout. Předkládaný materiál nemá sloužit jako obchodní doporučení nebo strategie. Swissquote Bank se snaží pracovat se spolehlivými a ucelenými informacemi, ale netvrdíme, že jsou zcela přesné a kompletní. Není naší povinností informovat vás, pokud se názory nebo údaje uváděné v tomto materiálu mění. Ceny uváděné v této analýze slouží jen jako orientační informace a nepředstavují odhadovanou cenu cenných papírů nebo jiných finančních instrumentů.

Tuto analýzu lze distribuovat jen za podmínek povolených platnou legislativou. Nic v této analýze nezakládá tvrzení, že kterákoli z obchodních strategií nebo doporučení odpovídají individuálním podmínkám příjemce a nejsou ani jinak míněny jako osobní doporučení. Tato analýza je zveřejněna výhradně k informačním účelům, nejedná se o reklamu a není míněna jako návod nebo nabídka ke koupi nebo prodeji jakýchkoli cenných papírů nebo jiných finančních instrumentů v rámci jakékoli jurisdikce..

V souvislosti se spolehlivostí, úplností nebo přesností informací uváděných v tomto materiálu se neposkytují žádné záruky, s výjimkou informací týkajících se Swissquote Bank, jejich dceřiných společností a poboček. Totéž se týká informací a přehledu o cenných papírech, trzích nebo vývoji uváděném v analýze. Swissquote Bank nezaručuje investorům zisk, nebude se podílet na zisku a nepřijímá zodpovědnost za případné ztráty. Investice zahrnují riziko a investoři by měli svá rozhodnutí činit prozřívě a uvážlivě. Příjemci této analýzy by ji v žádném případě neměli zaměňovat za uplatnění vlastního rozhodnutí. Všechny názory vyjádřené v této analýze slouží výhradně k informačním účelům, je možné je bez upozornění změnit a mohou se lišit od názorů jiných součástí Swissquote Bank nebo s nimi být v rozporu, pokud se liší v předpokladech a kritériích. Swissquote Bank neručí a nezodpovídá za žádné transakce, výsledky, zisky nebo ztráty vzniklé na základě této analýzy nebo jejich částí.

Analytický tým uvádí, aktualizuje nebo stahuje zprávy výhradně podle uvážení Strategy Desk Swissquote Bank. Předkládaná analýza vychází z mnoha předpokladů. Různé předpoklady a východiska mohou vést k odlišným závěrům. Analytici zodpovědní za přípravu tohoto materiálu mohou čerpat podklady od pracovníků trading desk, sales a dalších oddělení za účelem shromáždění, syntézy a interpretace informací o dění na trzích. Swissquote Bank není povinna aktualizovat informace obsažené v analýze a nezodpovídá za žádné důsledky, zisky nebo ztráty vycházející z těchto informací jako celku nebo jejich částí.

Swissquote Bank výslovně zakazuje jakoukoli redistribuci tohoto materiálu jako celku nebo jeho částí bez písemného souhlasu Swissquote Bank a nepřijímá žádnou odpovědnost za jakékoli jednání třetích stran konané v tomto ohledu. © Swissquote Bank 2014. Všechna práva vyhrazena.