

技術分析日評

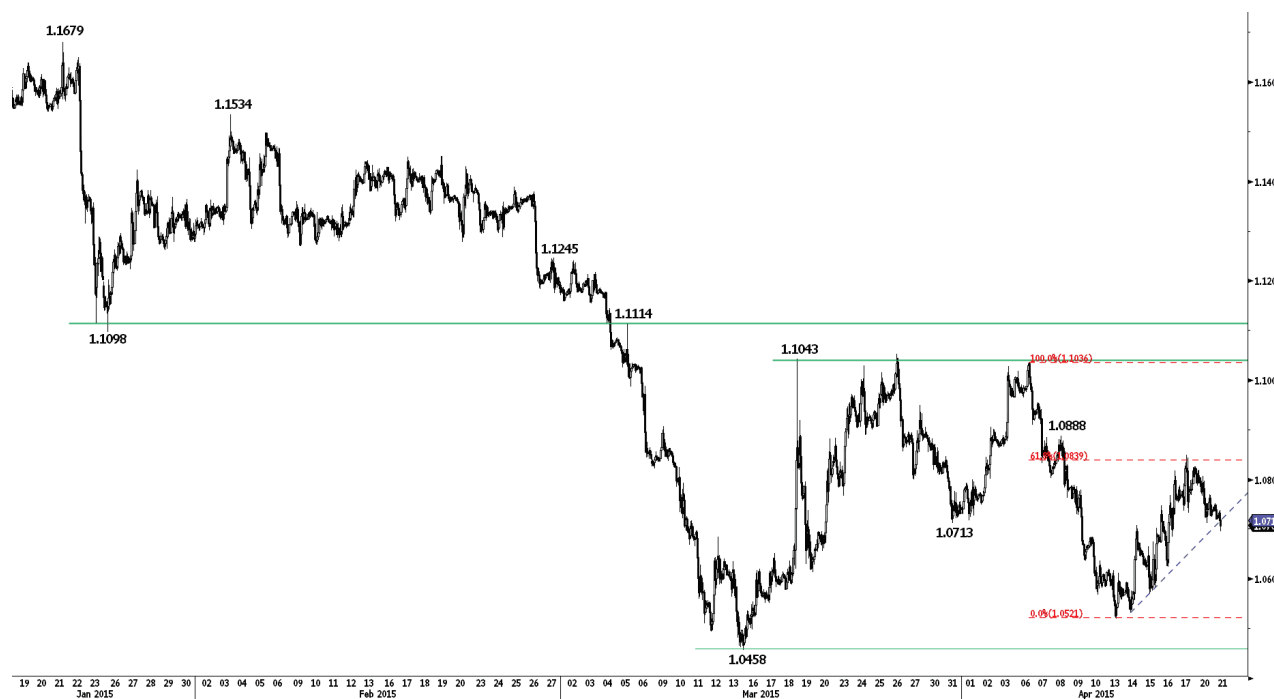
2015年4月21日

如需更直接的交易策略請訪問：<http://cn.swissquote.com/fx/news/sqore>

方向	週期	策略/頭寸	進場價	目標/評論	止損	進場日期
歐元/美元	→	短線		等待新的信號		
英鎊/美元	→	中線		等待新的信號		
美元/日元	→	短線		等待新的信號		
美元/瑞郎	→	短線		等待新的信號		
美元/加元	↓	中線		等待新的信號		
澳元/美元	↓	短線		等待新的信號		
英鎊/日元	→	中線		等待新的信號		
歐元/日元	→	短線		等待新的信號		
歐元/英鎊	→	短線		等待新的信號		
歐元/瑞郎	→	短線		等待新的信號		
黃金(美元報價)	↓	中線		等待新的信號		
白銀(美元報價)	↓	短線		等待新的信號		

請注意：以下策略並非交易建議或推薦，請閱讀免責聲明全文。

歐元/美元



如需更直接的交易策略請訪問：<http://cn.swissquote.com/fx/news/sqore>

自61.8%回撤位附近回落

- 歐元兌美元自61.8%回撤位(1.0839)附近回落，確認持續的拋售壓力。小時圖形支撐目前位於1.0625(2015年4月16日低點)和1.0521(2015年4月13日低點)。
- 更長線看，對稱三角形傾向於進一步跌向平價。因此近期的漲勢可能只是短線行情。強阻力位於1.1114(2015年2月3日高點)。關鍵支撐位於1.0504(2003年3月21日低點)和1.0000(心理關口支撐)。

Luc Luyet, CIIA | Senior Market Analyst
e-mail: luc.luyet@swissquote.ch

等待新的信號

英鎊/美元



如需更直接的交易策略請訪問：<http://cn.swissquote.com/fx/news/sqore>

自關鍵阻力1.4994附近回落。

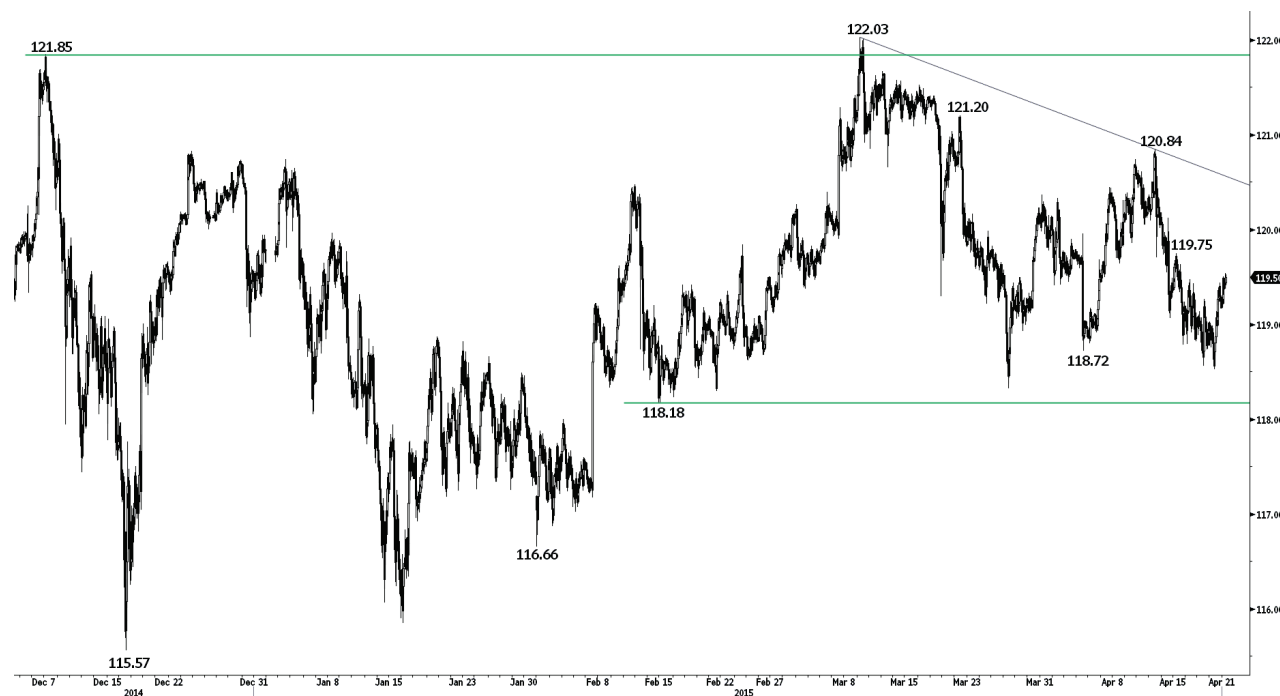
- 英鎊兌美元上週五在關鍵阻力1.4994附近出現長上影線，表明潛在的買盤興趣減弱。小時圖形支撐目前位於1.4813(2015年4月16日低點)和1.4701(2015年4月15日低點)。其它關鍵阻力位於1.5166。

- 更長線看，跌破強支撐1.4814開啟了進一步中線跌向支撐位1.4231(2010年5月20日低點)的空間。需要突破關鍵阻力1.5166(2015年3月8日高點)才能令這一前景失敗。關鍵阻力位於1.5552 (2015年2月26日高點)。

Luc Luyet, CIIA | Senior Market Analyst
e-mail: luc.luyet@swissquote.ch

等待新的信號

美元/日元



如需更直接的交易策略請訪問：<http://cn.swissquote.com/fx/news/sqore>

反彈

- 美元兌日元正在反彈。關注小時圖形阻力119.75。其它阻力位於120.84。小時圖形支撐位於119.17(日低)，同時關鍵支撐位於118.18。
- 只要保持在關鍵支撐115.57(2014年12月16日低點)上方，傾向於長線上漲。傾向於逐步漲向主要阻力124.14(2007年6月22日高點)。關鍵支撐位於118.18(2015年2月16日低點)，關鍵阻力位於121.85(同時為長期下降通道)。

Luc Luyet, CIIA | Senior Market Analyst
e-mail: luc.luyet@swissquote.ch

等待新的信號

美元/瑞郎



如需更直接的交易策略請訪問：<http://cn.swissquote.com/fx/news/sqore>

成功回抽關鍵支撐0.9491.

- 美元兌瑞郎目前為止成功回抽關鍵支撐區域 0.9491至0.9450(同時為38.2%回撤位)。小時圖形阻力位於0.9712(2015年4月16日高點)。
- 更長線看，在歐元兌瑞郎底限取消之後，美元兌瑞郎重啟了上升動能。可能測試強阻力 1.0240。因此當前的跌勢可視為反趨勢行情。關鍵支撐目前位於0.9450(2015年2月26日低點，同時為200日均線)和0.9170(2015年1月30日低點)。

Luc Luyet, CIIA | Senior Market Analyst
e-mail: luc.luyet@swissquote.ch

等待新的信號

美元/加元



反彈

• 美元兌加元正在反彈。不過向下跌破數月的盤整區間繼續傾向於看空。小時圖形阻力位於1.2328(2015年4月16日低點)和1.2445(2015年4月14日低點)。小時圖形支撐位於1.2088(2015年4月17日低點)。

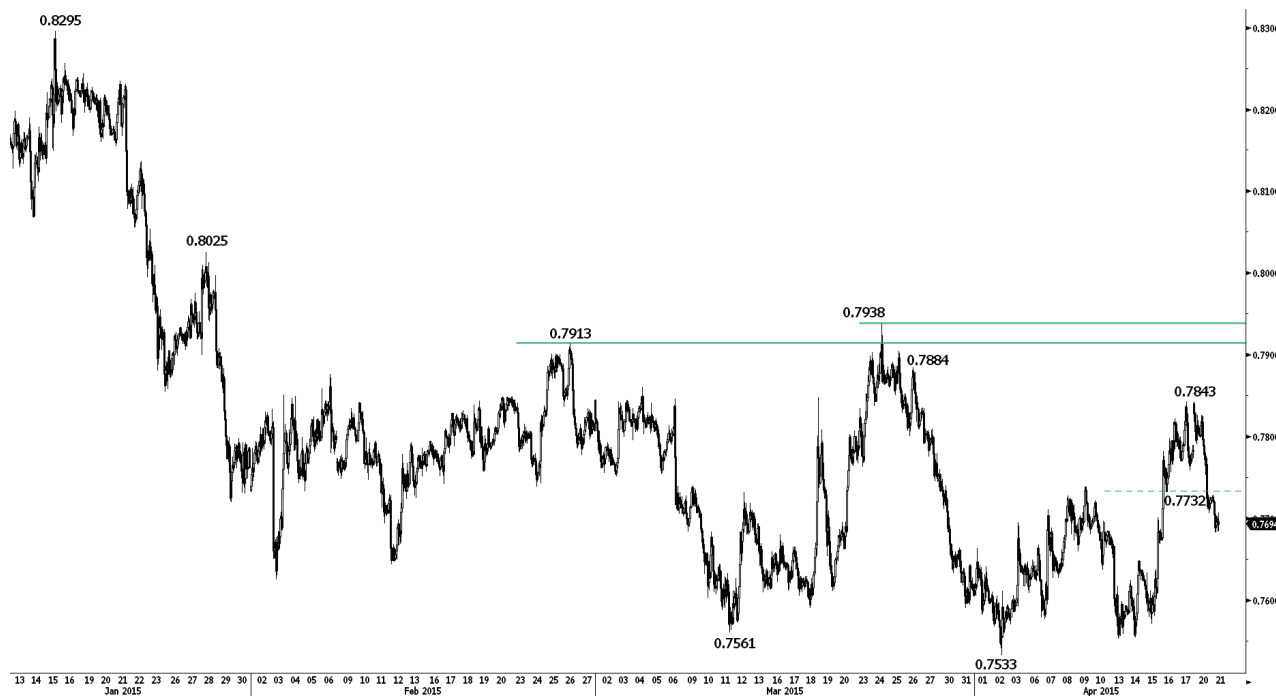
• 更長線看，跌破關鍵支撐1.2352(2015年2月3日低點)表明拋售壓力上升，傾向於進一步中線下跌。因此可能已經在1.2835(2015年3月18日高點)形成了重要頂部。支撐位於1.2000(心理關口，同時為38.2%回撤位)和1.1731(2015年1月06日低點)。

如需更直接的交易策略請訪問：<http://cn.swissquote.com/fx/news/sqore>

Luc Luyet, CIIA | Senior Market Analyst
e-mail: luc.luyet@swissquote.ch

等待新的信號

澳元/美元



如需更直接的交易策略請訪問：<http://cn.swissquote.com/fx/news/sqore>

拋售壓力上升

- 澳元兌美元昨天大幅下跌，表明短線買盤興趣衰竭。小時圖形支撐0.7732已經跌破。小時圖形支撐目前位於0.7669(日低)和0.7553(2015年4月13日低點)。小時圖形阻力位於0.7759(2015年4月17日低點)和0.7843。

- 長線看，當前的下跌趨勢尚未出現結束的跡象。關鍵支撐位於0.7451 (2009年5月18日低點)和0.7000(心理關口)。需要突破關鍵阻力0.8295(2015年1月15日高點)才能令我們取消長線看空觀點。

Luc Luyet, CIIA | Senior Market Analyst
e-mail: luc.luyet@swissquote.ch

等待新的信號

英鎊/日元



如需更直接的交易策略請訪問：<http://cn.swissquote.com/fx/news/sqore>

目前為止未能突破200日均線

• 英鎊兌日元自關鍵支撐175.51附近反彈。然而目前為止未能突破阻力位179.30(同時為200日均線)。小時圖形支撐位於176.57(2015年4月16日低點)。關鍵阻力位於181.07。

• 更長線看，2015年2月出現更低的高點表明上升趨勢減弱。關注對強支撐175.51(2015年2月3日低點)的測試。主要支撐位於169.51(2014年4月11日低點)和167.78(2014年3月18日低點)。阻力位於185.03(2015年2月26日高點)。

Luc Luyet, CIIA | Senior Market Analyst
e-mail: luc.luyet@swissquote.ch

等待新的信號

歐元/日元



自阻力位128.78附近回落。

- 歐元兌日元自小時圖形阻力128.78(同時為50%回撤位)附近回落。小時圖形支撐127.54(日低)面臨挑戰。其它支撐位於126.10，同時其它小時圖形阻力位於129.92(日高)。

- 更長線看，跌破支撐位130.15確認了中線高點和低點下移的形態。因此，阻力位149.78(2014年12月8日高點)可能標誌著2012年7月以來的漲勢結束。關鍵支撐位於124.97(2013年6月13日低點)和118.73(2013年2月25日低點)。關鍵阻力位於136.70(2015年2月11日高點)。

如需更直接的交易策略請訪問：<http://cn.swissquote.com/fx/news/sqore>

Luc Luyet, CIIA | Senior Market Analyst
e-mail: luc.luyet@swissquote.ch

等待新的信號

歐元/英鎊



如需更直接的交易策略請訪問：<http://cn.swissquote.com/fx/news/sqore>

仍舊傾向於向下突破

- 歐元兌英鎊向下跌破0.7228和阻力位0.7385形成的橫盤區間。潛在的雙頂形態令我們短線看空。小時圖形支撐位於0.7164(2015年4月16日低點)。小時圖形阻力位於0.7278(2015年4月09日高點)。
- 更長線看，匯價處於下降趨勢中。不過潛在的成功回抽關鍵支撐0.7089(2007年12月3日低點)以及總體狀態超賣表明中期跌勢有限。關鍵阻力位於0.7592(2015年2月3日高點)。

Luc Luyet, CIIA | Senior Market Analyst
e-mail: luc.luyet@swissquote.ch

等待新的信號

歐元/瑞郎



如需更直接的交易策略請訪問：<http://cn.swissquote.com/fx/news/sqore>

持續的拋售壓力

- 歐元兌瑞郎近期的新低確認持續的拋售壓力。支撐位於1.0184和1.0082。小時圖形阻力目前位於1.0383(2015年4月14日高點)和1.0411(日高)。
- 歐元兌瑞郎正在消化1月15日的快速跌勢。關鍵阻力位於1.1002(2011年9月2日低點)。歐洲央行的QE計畫可能會對歐元兌瑞郎造成持續的壓力。關鍵支撐位於1.0357(2015年1月30日低點)和1.0184(2015年1月28日低點)。

Luc Luyet, CIIA | Senior Market Analyst
e-mail: luc.luyet@swissquote.ch

等待新的信號

黃金(美元報價)



如需更直接的交易策略請訪問：<http://cn.swissquote.com/fx/news/sqore>

阻力位1211目前為止保持完好

- 黃金在支撐位1179(2015年3月31日低點)和關鍵阻力1223(同時為200日均線)形成的區間內波動。小時圖形阻力位元1211(2015年4月10日高點)目前為止保持完好，表明買盤興趣有限。

- 長線看主要趨勢(見下降通道)繼續傾向看空。儘管目前為止關鍵支撐位1132(2014年11月7日低點)保持完好，但需要突破阻力位元1223才能表明當前行情並非只是暫時反彈。主要支撐位於1045(2010年2月5日低點)。

Luc Luyet, CIIA | Senior Market Analyst
e-mail: luc.luyet@swissquote.ch

等待新的信號

白銀(美元報價)



創出新低

• 白銀跌破支撐位16.45，確認雙頂形態，其對應的下行風險水準位於15.62。近期新低確認短線跌勢。小時圖形阻力位於16.53(2015年4月17日高點)和16.68。小時圖形支撐位於15.83，同時關鍵支撐位於15.30。

• 長線看，市場跌破主要支撐區域18.64 (5月30日低點)至18.22 (13年6月28日低點)確認主要下跌趨勢。不過強支撐位14.66(10年2月5日低點)目前為止保持完好，且銀價進入盤整。關鍵阻力位於18.89 (2014年9月16日高點)。

如需更直接的交易策略請訪問：<http://cn.swissquote.com/fx/news/sqore>

Luc Luyet, CIIA | Senior Market Analyst
e-mail: luc.luyet@swissquote.ch

等待新的信號

免責聲明

瑞訊銀行及其下屬公司對本報告內容的錯誤、遺漏，或相關準確性、完整性或可靠性不承擔任何責任。本報告並不構成賣出和/或買入任何金融產品的推薦，且不可視為誘導和/或提供進行任何交易。本報告僅為經濟研究，並非試圖構成投資建議，或誘導進行證券或任何其他類型的投資交易。

儘管每種投資均包含一定程度的風險，但進行場外外匯交易的虧損會風險非常巨大。因此如果您考慮在該市場交易，應該注意到相關的風險並因此在投資之前作出明智的決定。本報告的內容並非構成交易建議或策略。瑞訊銀行非常努力的提供可靠、廣泛的資訊，但我們並不聲稱資訊為準確或完整。此外，我們在報告中的觀點或資料改變時沒有提醒義務。本報告中所陳述的所有價格僅作提供資訊之用，並非對某種證券或其他投資工具的估值。

本報告僅會在適用法律允許的環境中發佈。本報告的內容並非聲明以上任何投資策略或推薦適合或合適每個接收者所處的環境，或構成個人推薦。本發佈產品僅為提供資訊之用，並非構成建議，且在任何法律管轄區不能被認為是誘導或提供買入或買入任何證券或相關金融工具。除了與瑞訊銀行及其下屬公司和附屬機構相關的資訊外，我們沒有明確或是隱晦的聲稱或保證本報告資訊的準確性、完整性或可靠性，或試圖將其製作成報告所指證券、市場或行情的完整論述或總結。瑞訊銀行並不保證投資者將盈利，或與投資者分享任何投資盈利，或對任何投資虧損承擔任何責任。投資涉及風險，投資者應該謹慎作出投資決定。接收者不能將本報告視為其自己判斷的替代。本報告表達的任何觀點僅作提供資訊之用，可在不做通告的情況下作出修改，由於使用不同的推斷和標準，本報告的觀點可能與瑞訊銀行其他業務部門或團隊的觀點不同或對立。瑞訊銀行對於基於本報告全部或部分作出的交易、結果，不論盈利或虧損，並不能被綁定或承擔責任。

瑞訊銀行策略部門完全有權利單方面決定研究的開始、更新和停止。本報告的分析基於多種推斷。不同的推斷方式可能造成非常不同的結果。負責制作本報告的分析師可能與交易部門、銷售部門和其他部門溝通，以收集、整合及解釋市場訊息。瑞訊銀行沒有義務更新或保留本報告內容，對於基於本報告全部或部分作出的交易、結果，不論盈利或虧損，瑞訊銀行不承擔責任。

瑞訊銀行明確禁止在沒有獲得瑞訊銀行書面批准的情況下對外傳播全部或部分本報告。對於協力廠商作出的與此相關的任何行動，瑞訊銀行不承擔任何責任。© 瑞訊銀行 2014。版權所有。