

# 技术分析日评

2015年3月2日

如需更直接的交易策略请访问: <http://cn.swissquote.com/fx/news/sqore>

方向	周期	策略 / 头寸	进场价	目标位 / 评论	止损	进场时间
欧元/美元	↓	短线		等待新的信号		
英镑/美元	→	短线		等待新的信号		
美元/日元	→	短线		等待新的信号		
美元/瑞郎	↑	短线		等待新的信号		
美元/加元	→	短线	回调买入2单	1.2363	1.2646了结1单, 1.2950了结剩余头寸	1.2290
澳元/美元	→	短线		等待新的信号		
英镑/日元	→	短线		等待新的信号		
欧元/日元	→	短线		等待新的信号		
欧元/英镑	→	长线		剩余头寸了结		
欧元/瑞郎	→	短线		等待新的信号		
黄金(美元报价)	↓	短线		等待新的信号		
白银(美元报价)	↓	短线		等待新的信号		

请注意: 以下策略并非交易建议或推荐, 请阅读免责声明全文。

欧元/美元



如需更直接的交易策略请访问: <http://cn.swissquote.com/fx/news/sqore>

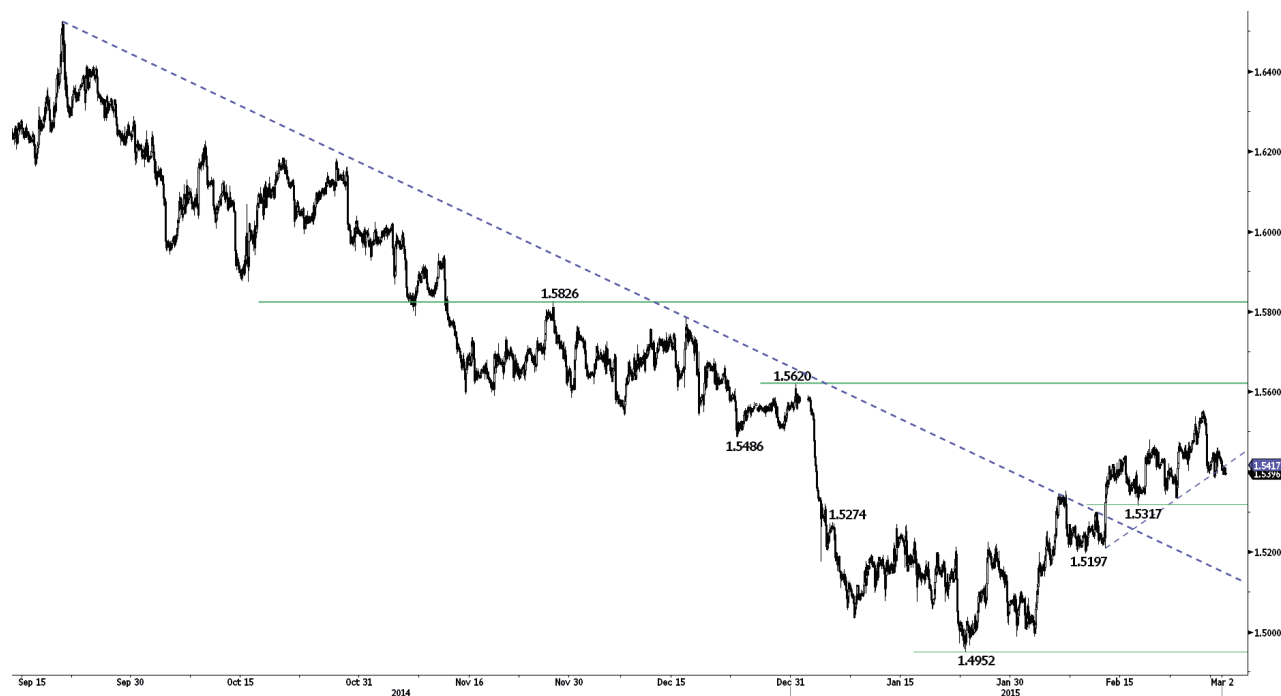
仍旧疲弱

- 欧元兑美元向下跌破支撑位1.1262和阻力位1.1450区间。倾向于进一步跌向支撑位1.1098。小时图形阻力目前位于1.1245(2015年2月27日高点)和1.1279(2015年2月20日低点)。
- 更长线看，对称三角形倾向于进一步跌向平价。因此近期的涨势可能只是短线行情。关键阻力位于1.1679 (1月21日高点)和1.1871 (1月12日高点)。关键支撑位于1.1000(心理关口支撑)和1.0765(2003年9月3日低点)。

Luc Luyet, CIIA | Senior Market Analyst  
e-mail: luc.luyet@swissquote.ch

等待新的信号

英镑/美元



如需更直接的交易策略请访问: <http://cn.swissquote.com/fx/news/sqore>

短线上涨动能消退

- 英镑兑美元在关键阻力1.5620附近出现疲弱迹象，可见于跌破短线上趋势线。小时图形支撑位于1.5384(2015年2月27日低点)和1.5317。小时图形阻力目前位于1.5459(2015年2月27日高点)。
- 更长线看，近期的涨势可视为超卖反弹。上升潜能可能位于阻力位1.5620(2014年12月31日高点)和1.5826(2014年11月27日高点)。强支撑位于1.4814。

Luc Luyet, CIIA | Senior Market Analyst  
e-mail: [luc.luyet@swissquote.ch](mailto:luc.luyet@swissquote.ch)

等待新的信号

美元/日元



攀高

• 美元兑日元保持强劲，可见于突破小时图形阻力119.84。阻力位于120.48(2015年2月11日高点)和120.83。小时图形支撑位于119.12和118.63(2015年2月25日低点)。

• 只要保持在关键支撑位110.09(1月10日低点)上方，倾向于长线看涨。即便目前可能处于中线盘整之中，但尚未出现长期涨势结束的迹象。倾向逐步涨向主要阻力位124.14(2007年6月22日高点)。关键支撑位于115.57(2014年12月16日低点)。

如需更直接的交易策略请访问：<http://cn.swissquote.com/fx/news/sqore>

Luc Luyet, CIIA | Senior Market Analyst  
e-mail: [luc.luyet@swissquote.ch](mailto:luc.luyet@swissquote.ch)

等待新的信号

美元/瑞郎



如需更直接的交易策略请访问: <http://cn.swissquote.com/fx/news/sqore>

挑战阻力位0.9554.

• 美元兑瑞郎继续攀高，目前挑战阻力位0.9554。小时图形支撑位于0.9450(2015年2月26日低点，同时为上升趋势线)。其他支撑位于0.9374(2015年2月20日低点)。

• 在欧元兑瑞郎底限取消之后，汇价在1.0240形成主要顶部。突破抛售以来的61.8%回撤位阻力表明强劲的买盘兴趣。其他关键阻力位于0.9554(2014年12月16日低点)和0.9831，关键支撑位于0.9170(2015年1月30日低点)。

Luc Luyet, CIIA | Senior Market Analyst  
e-mail: [luc.luyet@swissquote.ch](mailto:luc.luyet@swissquote.ch)

等待新的信号

美元/加元



如需更直接的交易策略请访问: <http://cn.swissquote.com/fx/news/sqore>

买盘兴趣提升

• 美元兑加元在关键支撑区域1.2352至1.2314的买盘兴趣提升。小时图形阻力目前位于1.2535(2015年2月26日高点)和1.2664。小时图形支撑位于1.2449(2015年2月27日低点)。

• 更长线看，技术面结构看起来为圆形底，最高目标可能会涨向强阻力1.3065(2009年3月9日高点)。当前的弱势为中线回调行情。关键支撑位于1.2314(2015年1月22日低点)和1.2047(日低)。

Luc Luyet, CIIA | Senior Market Analyst  
e-mail: luc.luyet@swissquote.ch

回调买入2单: 1.2363, 目标: 1.2646了结1单, 1.2950了结剩余头寸, 止损: 1.2290

澳元/美元



如需更直接的交易策略请访问: <http://cn.swissquote.com/fx/news/sqore>

走软

- 澳元兑美元未能突破下降通道阻力之后回落。小时图支撑目前位于0.7740(2015年2月24日低点)。关键支撑位于0.7626。阻力位于0.7913(2015年2月26日高点)。

- 长线看，当前的下跌趋势尚未出现结束的迹象。跌破强支撑区域0.8067 (2010年5月25日低点) 至 0.7947 (2009年至2011年涨势的61.8%回撤位) 倾向于进一步走低。关键支撑位于0.7451 (2009年5月18日低点)。需要突破关键阻力 0.8295(2015年1月15日高点)才能令我们取消看空观点。

Luc Luyet, CIIA | Senior Market Analyst  
e-mail: luc.luyet@swissquote.ch

等待新的信号



英镑/日元



如需更直接的交易策略请访问: <http://cn.swissquote.com/fx/news/sqore>

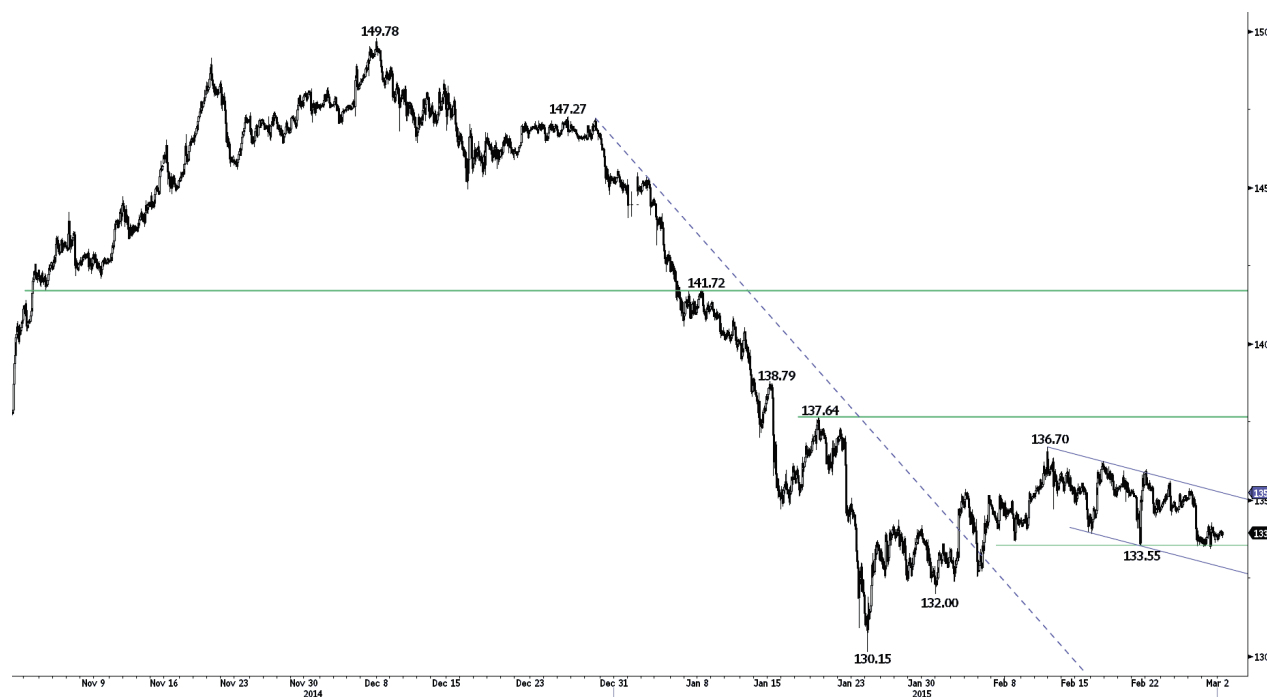
走势停滞

- 英镑兑日元在小时图形支撑183.54和小时图形阻力185.03形成的短线区间内波动。方向性的突破可能会指明下一步短线趋势。其他支撑位于181.54，同时关键阻力位于187.80。
- 长线看，缺乏中线空头反转形态倾向于看涨。强支撑位于200日均线(177.50附近)和175.51。强阻力位于190.00(心理关口)。

Luc Luyet, CIIA | Senior Market Analyst  
e-mail: luc.luyet@swissquote.ch

等待新的信号

欧元/日元



如需更直接的交易策略请访问: <http://cn.swissquote.com/fx/news/sqore>

挑战支撑位133.55.

- 欧元兑日元处于短线下降通道之中。不过关注对支撑位133.55的测试。小时图形阻力位于134.45 (2015年2月23日低点)和135.37(2015年2月26日高点)。其他支撑位于132.00。

- 更长线看，跌破强支撑134.11(2013年11月20日低点)令低点上移的形态失败。阻力位149.78 (14年12月8日高点)可能标志着2012年7月以来的涨势结束。预计将进一步的盘整。关键支撑位于124.97 (2013年6月13日低点)，同时关键阻力位于141.72 (2015年1月8日高点)。

Luc Luyet, CIIA | Senior Market Analyst  
e-mail: luc.luyet@swissquote.ch

等待新的信号

欧元/英镑



如需更直接的交易策略请访问: <http://cn.swissquote.com/fx/news/sqore>

触及长期下降通道下轨

- 欧元兑英镑创出新低，确认主要下降趋势。小时图阻力位于0.7298(2015年2月27日高点)和0.7349(2015年2月24日高点)。
- 长线看，跌破主要支撑区域0.7755(12年7月23日低点)至0.7694(2008年10月20日低点)确认主要下行趋势。关键支撑位于0.7089(2007年12月3日低点)。关键阻力目前位于0.7596(15年1月16日高点)。

Luc Luyet, CIIA | Senior Market Analyst  
e-mail: luc.luyet@swissquote.ch

剩余头寸了结

欧元/瑞郎



如需更直接的交易策略请访问: <http://cn.swissquote.com/fx/news/sqore>

缺乏跟进

• 欧元兑瑞郎向下突破1.0666之后缺乏后续跟进表明持续的买盘兴趣。小时图形支撑位于1.0611, 同时更重要的支撑位于1.0551。关键阻力位于1.0812。

• 欧元兑瑞郎再次成为自由浮动货币并跌向未知区域。突破关键阻力1.0600表明买盘兴趣提升。其他关键阻力位于1.1002(2011年9月2日低点)。不过欧洲央行的QE可能会造成持续抛售压力。关键支撑位于1.0357(2015年1月30日低点)。

Luc Luyet, CIIA | Senior Market Analyst  
e-mail: [luc.luyet@swissquote.ch](mailto:luc.luyet@swissquote.ch)

等待新的信号

黄金(美元报价)



挑战阻力位1223.

• 黄金正在挑战小时图形阻力1223(2015年2月19日高点)。小时图形支撑位于1201(日低)和1191, 同时关键支撑位于1168(2015年1月2日低点)。其他阻力位于1246(2015年2月10日高点)。

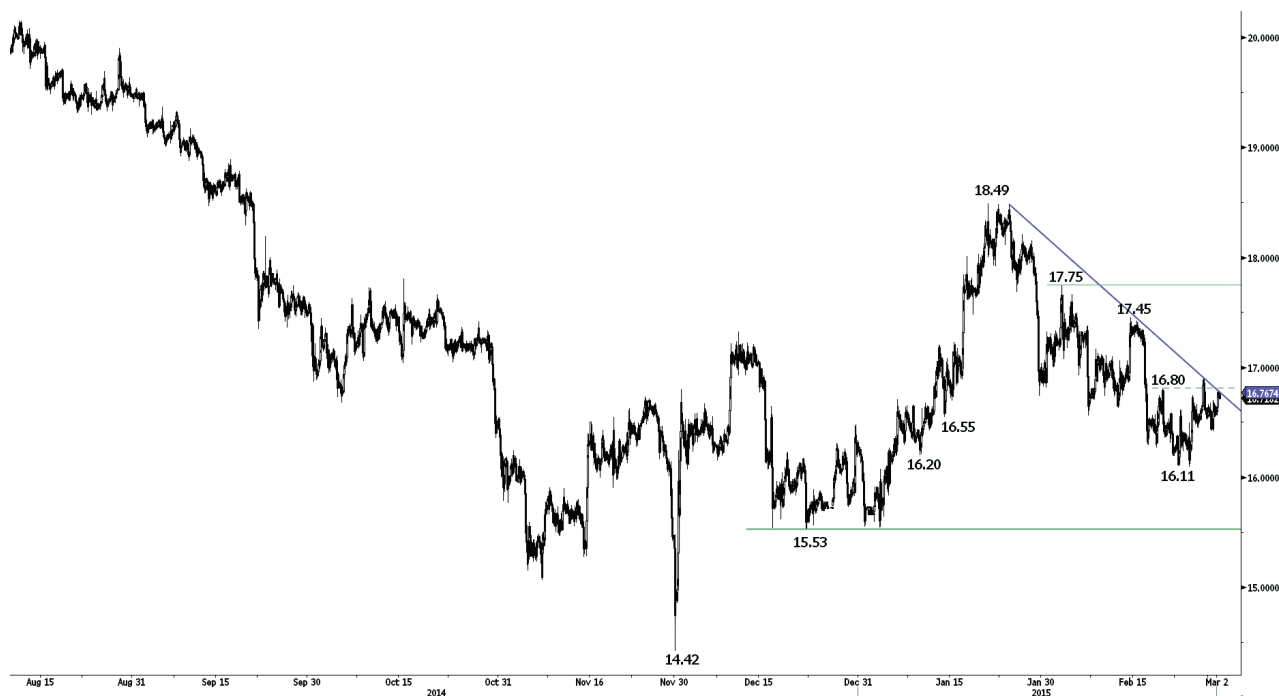
• 长线看, 突破强阻力1255 (14年10月21日高点, 同时为200日均线)表明技术结构提升。不过此轮上涨的形态看起来仍旧像是主要下跌趋势(可见于下降通道)中的反弹。关键支撑位于1132(2014年11月7日低点)。

如需更直接的交易策略请访问: <http://cn.swissquote.com/fx/news/sqore>

Luc Luyet, CIIA | Senior Market Analyst  
e-mail: [luc.luyet@swissquote.ch](mailto:luc.luyet@swissquote.ch)

等待新的信号

白银(美元报价)



如需更直接的交易策略请访问: <http://cn.swissquote.com/fx/news/sqore>

自阻力位16.80回落.

- 白银突破小时图形阻力16.80, 但未能持稳该水平之上。考虑到2月26日在下降趋势线附近的急剧空头反转, 仍旧倾向看跌。小时图形支撑位于16.42(2015年2月27日低点)和16.11, 同时关键支撑位于15.53。阻力目前位于19.90(2015年2月26日高点)和17.45。
- 长线看, 市场跌破主要支撑区域18.64 (5月30日低点)至18.22 (13年6月28日低点)确认主要下跌趋势。尽管强支撑位14.66(10年2月5日低点)目前为止保持完好, 但缺乏底部形态继续倾向下跌。关键阻力位于18.89 (14年9月16日高点)。

Luc Luyet, CIIA | Senior Market Analyst  
e-mail: [luc.luyet@swissquote.ch](mailto:luc.luyet@swissquote.ch)

等待新的信号

## 免责声明

瑞讯银行已经尽最大的努力确保本报告引用及使用的数据的可靠性，但并不保证所有的数据都正确。且瑞讯银行及其下属公司对本报告内容的错误、遗漏，或相关准确性、完整性或可靠性不承担任何责任。本报告并不构成卖出和/或买入任何金融产品的推荐，且不可视为诱导和/或提供进行任何交易。本报告仅为经济研究，并非试图构成投资建议，或诱导进行证券或任何其他类型的投资交易。

尽管每种投资均包含一定程度的风险，但进行场外外汇交易的亏损会风险非常巨大。因此如果您考虑在该市场交易，应该注意到相关的风险并因此在投资之前作出明智的决定。本报告的内容并非构成交易建议或策略。瑞讯银行非常努力的提供可靠、广泛的信息，但我们并不声称信息为准确或完整。此外，我们在报告中的观点或数据改变时没有提醒义务。本报告中所陈述的所有价格仅作参考提供信息之用，并非对某种证券或其他投资工具的估值。

本报告仅会在适用法律允许的环境中发布。本报告的内容并非声明以上任何投资策略或推荐适合或合适每个接收者所处的环境，或构成个人推荐。本发布产品仅为提供信息之用，并非构成建议，且在任何法律管辖区不能被认为是诱导或提供买入或买入任何证券或相关金融工具。除了与瑞讯银行及其下属公司和附属机构相关的信息外，我们没有明确或是隐晦的声明或保证本报告信息的准确性、完整性或可靠性，或试图将其制作成报告所指证券、市场或行情的完整论述或总结。瑞讯银行并不保证投资者将盈利，或与投资者分享任何投资盈利，或对任何投资亏损承担任何责任。投资涉及风险，投资者应该谨慎作出投资决定。接收者不能将本报告视为其自己判断的替代。本报告表达的任何观点仅作参考提供信息之用，可在不做通告的情况下作出修改，由于使用不同的推断和标准，本报告的观点可能与瑞讯银行其他业务部门或团队的观点不同或对立。瑞讯对于基于本报告全部或部分作出的交易、结果，不论盈利或亏损，并不能被绑定或承担责任。

瑞讯银行策略部门完全有权利单方面决定研究的开始、更新和停止。本报告的分析基于多种推断，不同的推断方式可能造成非常不同的结果。负责制作本报告的分析师可能与交易部门、销售部门和其他部门沟通，以收集、整合及解释市场信息。瑞讯银行没有义务更新或保留本报告内容，对于基于本报告全部或部分作出的交易、结果，不论盈利或亏损，瑞讯不承担责任。

瑞讯银行明确禁止在没有获得瑞讯银行书面批准的情况下对外传播全部或部分本报告。