

التحليل اليومي للرسم البياني

2 مارس 2015

	DIRECTION	TIMEFRAME	STRATEGY / POSITION	ENTRY LEVELS	/ OBJECTIVE COMMENTS	STOP	ENTERED
اليورو مقابل الدولار الأمريكي	↓	S-TERM			بانتظار إشارة جديدة.		
الجنيه الإسترليني مقابل الدولار	→	S-TERM			بانتظار إشارة جديدة.		
الدولار الأمريكي مقابل الين	→	S-TERM			بانتظار إشارة جديدة.		
الدولار الأمريكي مقابل الفرنك	↑	M-TERM			بانتظار إشارة جديدة.		
الدولار الأمريكي مقابل الدولار	→	S-TERM	Buy limit 2 units	1.2363	Close unit 1 at 1.2646, remaining at 1.2950	1.2290	
الدولار الأسترالي مقابل الدولار	→	S-TERM			بانتظار إشارة جديدة.		
الجنيه الإسترليني مقابل الين	→	S-TERM			بانتظار إشارة جديدة.		
اليورو مقابل الين الياباني (Y)	→	S-TERM			بانتظار إشارة جديدة.		
اليورو مقابل الجنيه الإسترليني	→	L-TERM			المركز المتبقي تم إغلاقه.		
اليورو مقابل الفرنك السويسري	→	S-TERM			بانتظار إشارة جديدة.		
الذهب (بالدولار الأمريكي)	↓	S-TERM			بانتظار إشارة جديدة.		
الفضة (بالدولار الأمريكي)	↓	S-TERM			بانتظار إشارة جديدة.		

الرجاء ملاحظة ما يلي: لا تمثل أي من الاستراتيجيات أدناه نصيحة تداول أو توصيات تداول من أي نوع كان. يرجى الرجوع إلى إخلاء المسؤولية الكامل الخاص بنا.

اليورو مقابل الدولار الأمريكي (EUR / USD)



للحصول على المزيد من أفكار التداول انتقل إلى: www.swissquote.com/forex/news/sqore

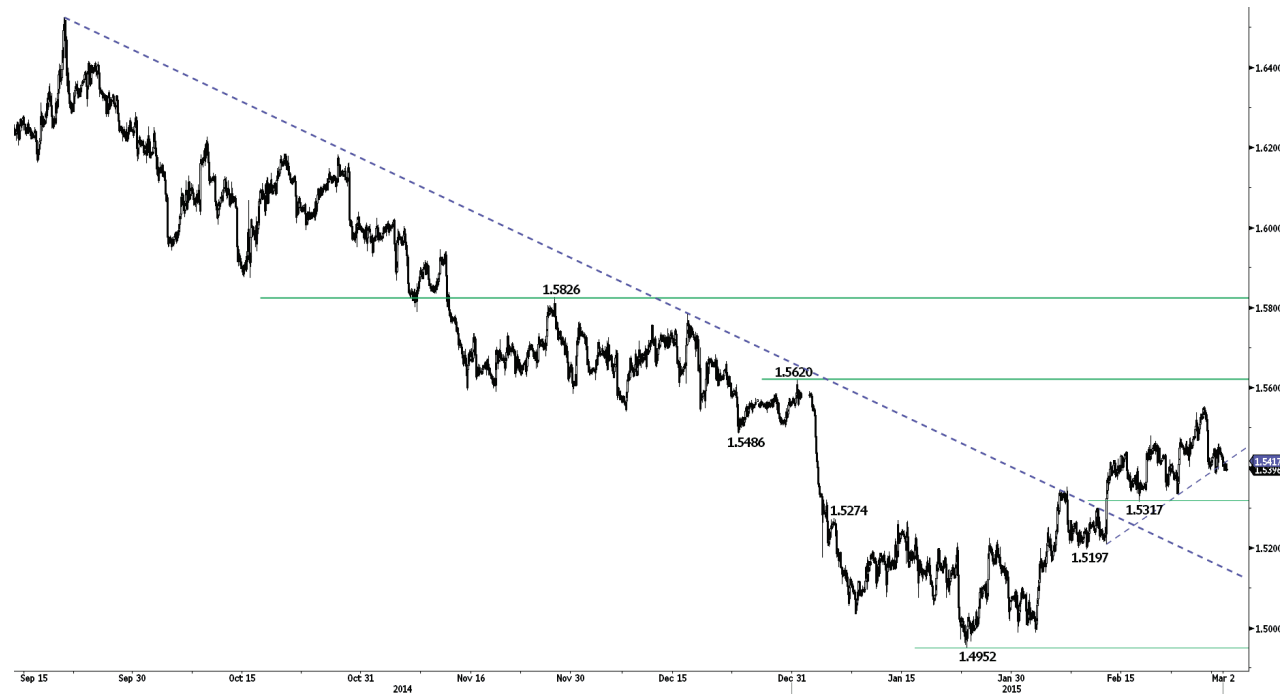
لا يزال في حالة ضعف.

- اخترق اليورو مقابل الدولار الأمريكي (EUR / USD) مستويات الهبوط لنطاقه الأفقي المحدد بواسطة الدعم عند المستوى 1.1262 والمقاومة عند المستوى 1.1450. هناك احتمال لمزيد من الضعف نحو الدعم عند المستوى 1.1098. يمكن ملاحظة مستويات المقاومة الساعية عند المستوى 1.1245 (ارتفاع 20/02/2015) و 1.1279 (ارتفاع 27/02/2015).
- في المدى الأطول، يرجح نموذج المثلث المتماثل مزيداً من الضعف صوب تحقيق التكافؤ. نتيجة ذلك، أي قوة من المرجح أن تكون مؤقتة في طبيعتها. هناك مستويات مقاومة رئيسية تقف عند المستوى 1.1679 (ارتفاع 21/01/2015) و 1.1871 (ارتفاع 12/01/2015). هناك مستويات دعم يمكن ملاحظتها عند المستوى 1.1000 (الدعم النفسي) و 1.0765 (هبوط 03/09/2003).

Luc Luyet, CIIA | Senior Market Analyst
e-mail: luc.luyet@swissquote.ch

بانتظار إشارة جديدة.

الجنيه الإسترليني مقابل الدولار الأمريكي (GBP / USD)



للحصول على المزيد من أفكار التداول انتقل إلى: www.swissquote.com/forex/news/sqore

تضاؤل في الزخم الصعودي في المدى القصير.

- يظهر الجنيه الإسترليني مقابل الدولار الأمريكي (GBP / USD) إشارات على الضعف قرب المقاومة الرئيسية عند المستوى 1.5620 على النحو الظاهر من خلال كسر خط الاتجاه الصعودي في المدى القصير. هناك مستويات دعم ساعية موجودة عند المستوى 1.5384 (هبوط 27/02/2015) و 1.5317. هناك مقاومة ساعية تقف الآن عند المستوى 1.5459 (ارتفاع 27/02/2015).

- في المدى الأطول، الارتفاع الأخير يعتبر ارتدادا في منطقة ذروة البيع. هناك ارتفاع محتمل ناجم عن مستويات المقاومة عند المستوى 1.5620 (ارتفاع 31/12/2014) و 1.5826 (ارتفاع 27/11/2014). هناك دعم قوي يقف عند المستوى 1.4814.

Luc Luyet, CIIA | Senior Market Analyst
e-mail: luc.luyet@swissquote.ch

بانتظار إشارة جديدة.

الدولار الأمريكي مقابل الين الياباني (USD / JPY)



مستمر في منوال الصعود.

- لا يزال الدولار الأمريكي مقابل الين الياباني (USD / JPY) قوياً على النحو الذي يمكن ملاحظته من كسر المقاومة الساعية عند المستوى 119.84. هناك مستويات مقاومة تقف عند 120.48 (ارتفاع 11/02/2015) و 120.83. يمكن ملاحظة مستويات الدعم الساعية عند المستوى 119.12 و 118.63 (هبوط 25/02/2015).

- لا يزال هناك تأييد للصعود في المدى الطويل طالما أن مستوى الدعم الرئيسي عند 110.09 (هبوط 01/10/2014) ثابت. حتى وإن كان التعزيز في المدى المتوسط جارياً على الأرجح، لا يوجد إشارة على نهاية الاتجاه الصعودي في المدى الطويل حتى الآن. هناك احتمال لارتفاع تدريجي نحو المقاومة الرئيسية عند المستوى 124.14 (ارتفاع 22/06/2007). هناك دعم رئيسي يمكن ملاحظته عند المستوى 115.57 (هبوط 16/12/2014).

للحصول على المزيد من أفكار التداول انتقل إلى: www.swissquote.com/fx/news/sqore

Luc Luyet, CIIA | Senior Market Analyst
e-mail: luc.luyet@swissquote.ch

بانتظار إشارة جديدة.

الدولار الأمريكي مقابل الفرنك السويسري (USD / CHF)



للحصول على المزيد من أفكار التداول انتقل إلى: www.swissquote.com/forex/news/sqore

يواجه المقاومة عند المستوى 0.9554.

• يواصل الدولار الأمريكي مقابل الفرنك السويسري (USD / CHF) متوال الصعود ويواجه الآن المقاومة عند المستوى 0.9554. هناك دعم ساعي يقف عند المستوى 0.9450 (هبوط 26/02/2015). انظر أيضاً خط الاتجاه الصعودي. هناك دعم آخر يقف عند المستوى 0.9374 (هبوط 20/02/2015).

• بعد إزالة الحد الأدنى لسعر اليورو مقابل الفرنك السويسري (EUR/CHF floor)، كان هناك تشكل لحد أعلى رئيسي عند 1.0240. يشير الكسر للمقاومة المتمثلة في ارتداد 1.8% لموجة البيع بسعر منخفض إلى إقبال قوي على الشراء. هناك مستويات مقاومة رئيسية أخرى تقف عند المستوى 0.9554 (هبوط 16/12/2014) و 0.9831 (هبوط 25/12/2014). يمكن ملاحظة دعم رئيسي عند المستوى 0.9170 (هبوط 30/01/2015).

Luc Luyet, CIIA | Senior Market Analyst
e-mail: luc.luyet@swissquote.ch

بانتظار إشارة جديدة.

الدولار الأمريكي مقابل الدولار الكندي (USD / CAD)



نشاط في الإقبال على الشراء

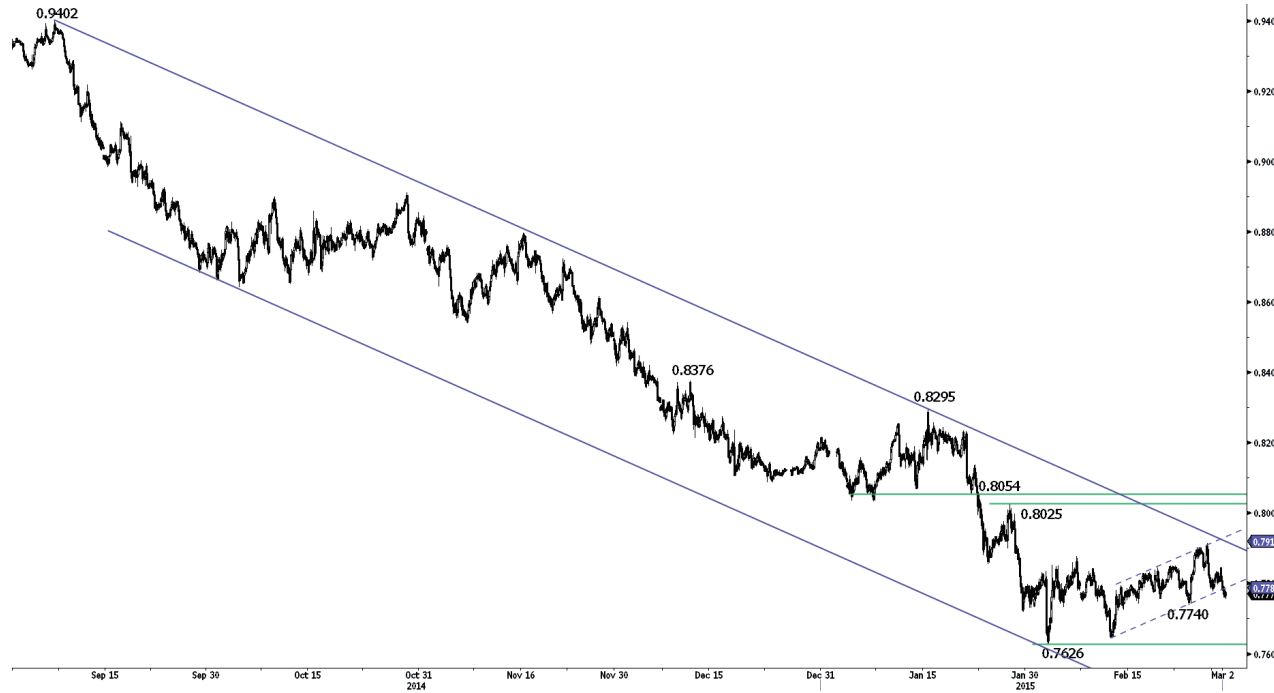
- شهد الدولار الأمريكي مقابل الدولار الكندي (USD / CAD) نشاطاً في الإقبال على الشراء قرب منطقة المقاومة الرئيسي بين 1.2314 و 1.2352. يمكن ملاحظة مستويات المقاومة الساعية عند المستوى 1.2535 (ارتفاع 1.2664 و 26/02/2015). هناك دعم ساعي يقف عند المستوى 1.2449 (هبوط 27/02/2015).
- في المدى الأطول، يبدو الهيكل الفني كأنه حد أدنى مدور مع حد أقصى لإمكانية الصعود عند المستوى 1.3065 (ارتفاع 09/03/2009). الضعف الأخير ينظ إليه كمرحلة تصحيح في المدى المتوسط. هناك مستويات دعم رئيسية تقف عند المستوى 1.2314 (هبوط 22/01/2015) و 1.2047 (هبوط التداول اليومي).

للحصول على المزيد من أفكار التداول انتقل إلى: www.swissquote.com/forex/news/sqore

Luc Luyet, CIIA | Senior Market Analyst
e-mail: luc.luyet@swissquote.ch

نقاط تحديد شراء عدد 2 عند المستوى 1.2363، الهدف: قرب الوحدة 1 عند المستوى 1.2255، والباقي عند 1.2053، نقطة توقف: 1.2290

الدولار الأسترالي مقابل الدولار الأمريكي (AUD / USD)



للحصول على المزيد من أفكار التداول انتقل إلى: www.swissquote.com/forex/news/sqore

يشهد حالة ضعف.

- يشهد الدولار الأسترالي مقابل الدولار الأمريكي (AUD / USD) ضعفاً بعد الفشل في كسر المقاومة المتمثلة في القناة الهبوطية، هناك دعم ساعي يقف الآن عند المستوى 0.7740 (هبوط 24/02/2015)، في حين هناك دعم رئيسي يقف عند المستوى 0.7626. يمكن ملاحظة مستوى مقاومة آخر عند المستوى 0.7913 (ارتفاع 26/02/2015).

- في المدى الأطول، لا يوجد أي مؤشرات تشير إلى نهاية الاتجاه الهبوطي الحالي. يرجح كسر منطقة الدعم القوية بين المستوى 0.8067 (هبوط 25/05/2010) و 0.7947 (ارتداد 61.8% لارتفاع 2009-2011) مزيداً من الضعف، هناك دعم رئيسي يقف عند المستوى 0.7451 (هبوط 18/05/2009). هناك حاجة إلى كسر المقاومة الرئيسية عند المستوى 0.8295 (ارتفاع 15/01/2015) من أجل إلغاء توقعاتنا الهبوطية في المدى الطويل.

Luc Luyet, CIIA | Senior Market Analyst
e-mail: luc.luyet@swissquote.ch

بانتظار إشارة جديدة.

الجنيه الإسترليني مقابل الين الياباني (GBP / JPY)



للحصول على المزيد من أفكار التداول انتقل إلى: www.swissquote.com/fx/news/sqore

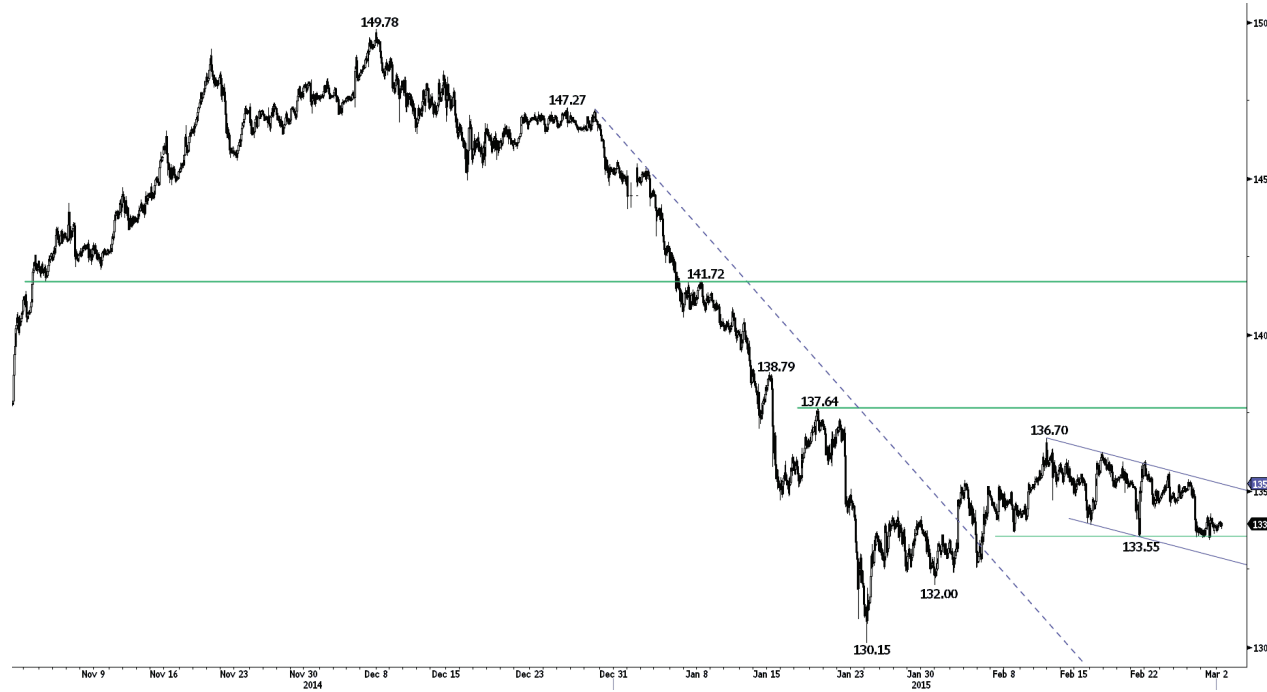
في حالة توقف مؤقت.

- يتحرك الجنيه الإسترليني مقابل الين الياباني (GBP / JPY) في المدى القصير ضمن نطاق محدد بالدعم الساعي عند المستوى 183.54 والمقاومة الساعية عند المستوى 185.03. من المرجح أن يشير اتجاه الكسر إلى الاتجاه التالي في المدى القصير. هناك مستوى دعم آخر يقف عند 181.54، بينما هناك مستوى مقاومة رئيسية تقف عند 187.80.
- في المدى الطويل، يرجح عدم وجود أي نموذج انعكاس هبوطي في المدى المتوسط انحيازاً صعودياً. هناك منطقة دعم قوية متمثلة في المتوسط الحسابي اليومي 200 (حول 177.50) و 175.51 (هبوط 03/02/2015). هناك مستويات مقاومة قوية تقف عند المستوى 190.00 (عتبة الحد الأدنى النفسي).

Luc Luyet, CIIA | Senior Market Analyst
e-mail: luc.luyet@swissquote.ch

بانتظار إشارة جديدة.

اليورو مقابل الين الياباني (EUR / JPY)



للحصول على المزيد من أفكار التداول انتقل إلى: www.swissquote.com/forex/news/sqore

يواجه الدعم عند المستوى 133.55.

- يتحرك اليورو مقابل الين الياباني (EUR / JPY) في قناة هبوطية في المدى القصير. مع ذلك، هناك مراقبة لاختبار مستوى الدعم عند 133.55. يمكن ملاحظة مستويات المقاومة الساعية عند المستوى 134.45 (ارتفاع 23/02/2015) و 135.37 (ارتفاع 26/02/2015). هناك دعم آخر يقف عند المستوى 132.00.

- في المدى الأطول، إن كسراً للدعم القوي عند المستوى 134.11 (هبوط 20/11/2013) من شأنه أن يلغي سلسلة مستويات الهبوط الأعلى من أدنى هبوط في جلسة التداول السابقة. من المرجح أن المقاومة عند المستوى 149.78 (ارتفاع 08/12/2014) قد أشارت إلى نهاية الارتفاع الذي بدأ في يوليو 2012. هناك مزيد من التحركات متوقعة الآن. هناك دعم رئيسي يقف عند المستوى 124.97 (هبوط 13/06/2013)، في حين هناك مستويات مقاومة ساعية يمكن ملاحظتها عند المستوى 137.64 (ارتفاع 20/01/2015)، و 141.72 (ارتفاع 08/01/2015).

Luc Luyet, CIIA | Senior Market Analyst
e-mail: luc.luyet@swissquote.ch

بانتظار إشارة جديدة.

اليورو مقابل الجنيه الإسترليني (EUR / GBP)



للحصول على المزيد من أفكار التداول انتقل إلى: www.swissquote.com/fx/news/sqore

يلامس أدنى هبوط لقناته الهبوطية في المدى الطويل.

• سجل اليورو مقابل الجنيه الإسترليني (EUR / GBP) مستويات هبوط جديدة، مما يؤكد على استمرار الاتجاه الهبوطي. يمكن ملاحظة مستويات المقاومة الساعية عند المستوى 0.7298 (ارتفاع 27/02/2015) و 0.7349 (ارتفاع 24/02/2015).

• في المدى الطويل، يؤكد كسر منطقة المقاومة الرئيسية بين 0.7755 (هبوط 23/07/2012) و 0.7694 (هبوط 20/10/2008) على الاتجاه الهبوطي الحالي. هناك دعم يمكن ملاحظته عند المستوى 0.7089 (هبوط 03/12/2007). هناك دعم رئيسي يقف الآن عند المستوى 0.7596 (هبوط 16/01/2015).

Luc Luyet, CIIA | Senior Market Analyst
e-mail: luc.luyet@swissquote.ch

المركز المتبقي تم إغلاقه.

اليورو مقابل الفرنك السويسري (EUR / CHF)



للحصول على المزيد من أفكار التداول انتقل إلى: www.swissquote.com/forex/news/sqore

ضعف في المتابعة.

• يشير ضعف المتابعة في زوج اليورو مقابل الفرنك السويسري (EUR / CHF) بعد الكسر الهبوطي عند المستوى 1.0666 إلى استمرار الإقبال على الشراء. هناك دعم ساعي يقف عند المستوى 1.0611، في حين يتمحور دعم أكثر قوة عند المستوى 1.0551. هناك مستوى مقاومة خر يمكن ملاحظته عند المستوى 1.0812.

• اليورو مقابل الفرنك السويسري (EUR / CHF) من جديد عملة حرة التعويم وتراجع إلى مصير مجهول. يشير كسر المقاومة الرئيسية عند المستوى 1.00600 إلى تحسن في الإقبال على الشراء. هناك مقاومة رئيسية أخرى تقف عند المستوى 1.1002 (هبوط 02/09/2011). مع ذلك، برنامج التيسير الكمي الذي أطلقه البنك المركزي الأوروبي من المرجح أن يتسبب بضغطات بيع مستمرة على سعر صرف اليورو مقابل الفرنك السويسري (EUR/CHF). وهذا من شأنه يلقي بثقل على اليورو مقابل الفرنك السويسري (EUR/CHF). يمكن ملاحظة دعم رئيسي عند المستوى 1.0357 (هبوط 30/01/2015).

Luc Luyet, CIIA | Senior Market Analyst
e-mail: luc.luyet@swissquote.ch

بانتظار إشارة جديدة.

الذهب (بالدولار الأمريكي) (GOLD (in USD)



يواجه المقاومة عند المستوى 1223.

• يواجه الذهب المقاومة الساعية عند المستوى 1223 (ارتفاع 1201 (هبوط التداول اليومي) و1191، في حين هناك دعم ساعي تقف عند المستوى 1168 (هبوط 02/01/2015). هناك مقاومة أخرى سجلت عند المستوى 1246 (ارتفاع 10/02/2015).

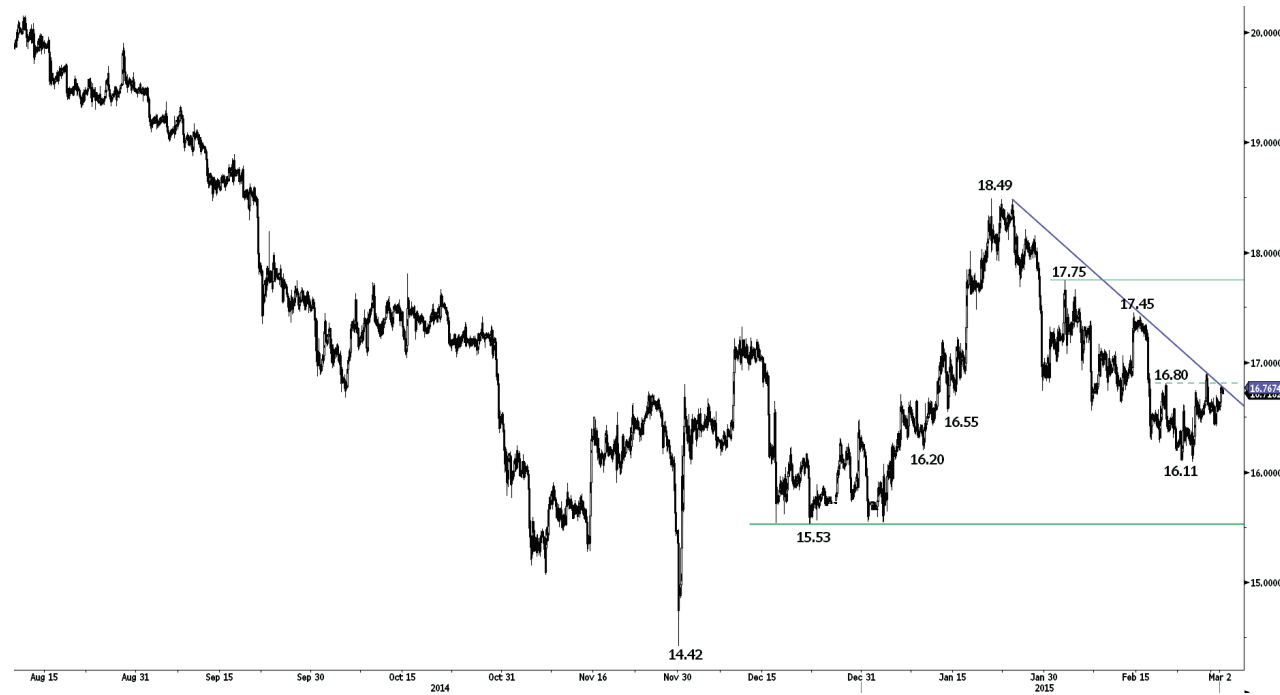
في المدى الطويل، يشير كبر المقاومة القوية عند المستوى 1255 (ارتفاع 21/10/2014. انظر أيضا المتوسط الحسابي اليومي 200) إلى تحسن في الهيكل الفني. مع ذلك، شكل هذا التقدم لا يزال يبدو كحركة معاكسة ضمن اتجاه هبوطي كامن (انظر أيضا القناة الهبوطية). هناك دعم رئيسي موجود عند المستوى 1132 (هبوط 07/11/2014).

للحصول على المزيد من أفكار التداول انتقل إلى: www.swissquote.com/fx/news/sqore

Luc Luyet, CIIA | Senior Market Analyst
e-mail: luc.luyet@swissquote.ch

بانتظار إشارة جديدة.

SILVER (in USD) (بالدولار الأمريكي) الفضة



للحصول على المزيد من أفكار التداول انتقل إلى: www.swissquote.com/fx/news/sqore

تضاؤل قرب مستوى المقاومة عند 16.80.

• تحركت الفضة فوق المقاومة الساعية عند المستوى 16.80، ولكنها فشلت في الثبات فوق هذا المستوى. بالنظر إلى الانعكاس الهبوطي الحاد قرب خط الاتجاه الهبوطي في 26 فبراير، لا يزال الانحياز السلبي مرجحاً. هناك مستويات دعم ساعي تقف عند المستوى 16.42 (هبوط 27/02/2014) و 16.11، في حين هناك دعم رئيسي يقف عند المستوى 15.53. يمكن ملاحظة مستويات المقاومة الساعية عند المستوى 16.90 (ارتفاع 26/02/2015) و 17.45.

• في المدى الطويل، يؤكد كسر منطقة المقاومة الرئيسية بين 18.64 (هبوط 30/05/2014) و 18.22 (هبوط 28/06/2014) على الاتجاه الهبوطي الحالي. على الرغم من الدعم ثبات الدعم القوي حتى الآن عند المستوى 14.66 (هبوط 05/02/2010). فإن عدم وجود تشكيل لأي قاعدة يواصل ترجيح الانحياز الهبوطي في المدى الطويل. هناك مقاومة رئيسية تقف عند المستوى 18.89 (ارتفاع 16/09/2014).

Luc Luyet, CIIA | Senior Market Analyst
e-mail: luc.luyet@swissquote.ch

بانتظار إشارة جديدة.

إخلاء مسؤولية عن المخاطر

سوف يقدم البحث أو يطور أو يوقف التغطية بقرار فردي ومطلق من مكتب الإستراتيجية في بنك سويسكوت. التحليلات الواردة في هذه الوثيقة قائمة على عدد هائل من الافتراضات. الافتراضات المختلفة من الممكن أن تؤدي إلى نتائج مختلفة بشكل ملموس. يمكن أن يتفاعل المحلل (المحللون) المسؤولون عن تحضير هذا التقرير مع الموظفين في مكتب التداول، وموظفي قسم المبيعات وأي دوائر أخرى وذلك بغرض جمع ومزامنة وتفسير معلومات السوق. لن يكون بنك سويسكوت ملزماً بتحديث أو مواكبة المعلومات الواردة في هذه الوثيقة ولن يكون مسؤولاً عن أي نتيجة أو ربح أو خسارة بناء على هذه المعلومات، كلياً أو جزئياً.

يحظر بنك سويسكوت على وجه الخصوص إعادة توزيع هذه المادة كلياً أو جزئياً دون الحصول على إذن خطي مسبق من بنك سويسكوت، ولا يقبل بنك سويسكوت تحمل أي مسؤولية أبداً كان نوعها حول أفعال وتصرفات الأطراف الثالثة في هذا الشأن. © بنك سويسكوت 2014. جميع الحقوق محفوظة.

في حين أنه تم بذل كل جهد ممكن لضمان أن البيانات المتداولة والمستخدمة في البحث وراء هذه الوثيقة موثوقة، ليس هناك ما يضمن صحتها ولن يقبل بنك سويسكوت والشركات التابعة له تحمل أي مسؤولية من أي نوع فيما يتعلق بأي أخطاء أو سهو، أو فيما يتعلق بدقة أو اكتمال أو موثوقية المعلومات الواردة في هذه الوثيقة. لا تمثل هذه الوثيقة أي توصية لبيع و/ أو شراء أي منتجات مالية ولا تعتبر التماساً و/ أو عرضاً للدخول في أي تعاملات. تعتبر هذه الوثيقة جزءاً من بحث اقتصادي وليس الغرض منها أن تشكل أي نصيحة استثمارية، أو التماس للتعامل بالأوراق المالية أو أي نوع آخر من الاستثمارات.

على الرغم من أن كل استثمار يتضمن درجة من المخاطرة إلى حد ما، إلا أن خطورة خسارة التداول في عقود صرف العملات الأجنبية يمكن أن تكون كبيرة. وبناء عليه إذا كنت مهتماً بالتداول في هذا السوق، يجب أن تكون واعياً ومدركاً للمخاطرة المتعلقة بهذا المنتج لكي تتمكن من اتخاذ القرار المستنير والصائب قبل الاستثمار. ينبغي عدم تفسير المادة المعروضة في هذه الوثيقة على أنها نصيحة أو إستراتيجية تداول. يبذل بنك سويسكوت جهوداً كبيرة لاستخدام معلومات موثوقة واسعة، ولكننا لا نقدم أي تعهد على دقتها أو اكتمالها. إضافة إلى ذلك، لن يكون علينا أي التزام لإبلاغكم عندما تتغير الآراء أو البيانات في هذه المادة. أي أسعار واردة في هذا التقرير مدرجة لأغراض المعلومات فقط ولا تمثل أي عمليات تقييم أو ضمانات فردية أو أي أدوات مالية.

هذا التقرير خاضع للتوزيع فقط تحت ظروف معينة وفقاً لما يسمح به القانون المعمول به. لا شيء في هذا التقرير يمثل أو يشكل تعهداً بأن أي إستراتيجية استثمار أو توصية واردة في هذه الوثيقة مناسبة أو ملائمة للظروف الفردية الخاصة بالمتلقي أو تشكل خلاف ذلك توصية شخصية. هذه الوثيقة منشورة فقط وحسراً لأغراض المعلومات، ولا تشكل أي إعلان ولا ينبغي تفسيرها على أنها التماس على عرض للشراء أو البيع لأي أوراق مالية أو أدوات مالية ذات صلة في أي ولاية قضائية. ليس هناك أي تعهد أو كفاية سواء صراحة أو ضمناً، واردة فيما يتعلق بدقة وكمالية وموثوقية المعلومات الواردة في هذه الوثيقة، باستثناء المعلومات المتعلقة ببنك سويسكوت، والشركات التابعة له والشركات الفرعية، كما أنها ليست بغرض أو بقصد أن تكون بياناً أو ملخصاً كاملاً للأوراق المالية أو الأسواق أو التطورات المشار إليها في هذه التقرير. لا يضمن بنك سويسكوت حصول المستثمرين على أرباح، كما أنه لا يضمن مشاركة المستثمرين أي أرباح استثمارية ولا يقبل بنك سويسكوت تحمل أي مسؤولية عن أي خسائر استثمارية. تنطوي الاستثمارات على مخاطر ويتعين على المستثمرين توخي الحذر في اتخاذ قراراتهم الاستثمارية. لا ينبغي النظر إلى هذا التقرير من قبل المتلقين كبديل عن ممارسة القرارات الخاصة بهم. أي آراء واردة في هذا التقرير هي لأغراض المعلومات فقط وهي خاضعة للتغير والتعديل دون إشعار ويمكن أن تختلف أو تكون مخالفة للآراء المعرب عنها بواسطة أي مجالات أو مجموعات اقتصادية أخرى لبنك سويسكوت وذلك نظراً إلى استخدام معايير وافتراضات مختلفة. لن يكون بنك سويسكوت ملزماً أو مسؤولاً عن أي صفقة أو نتيجة أو مريح أو خسارة بناء على هذا التقرير، كلياً أو جزئياً.