

技術分析日評

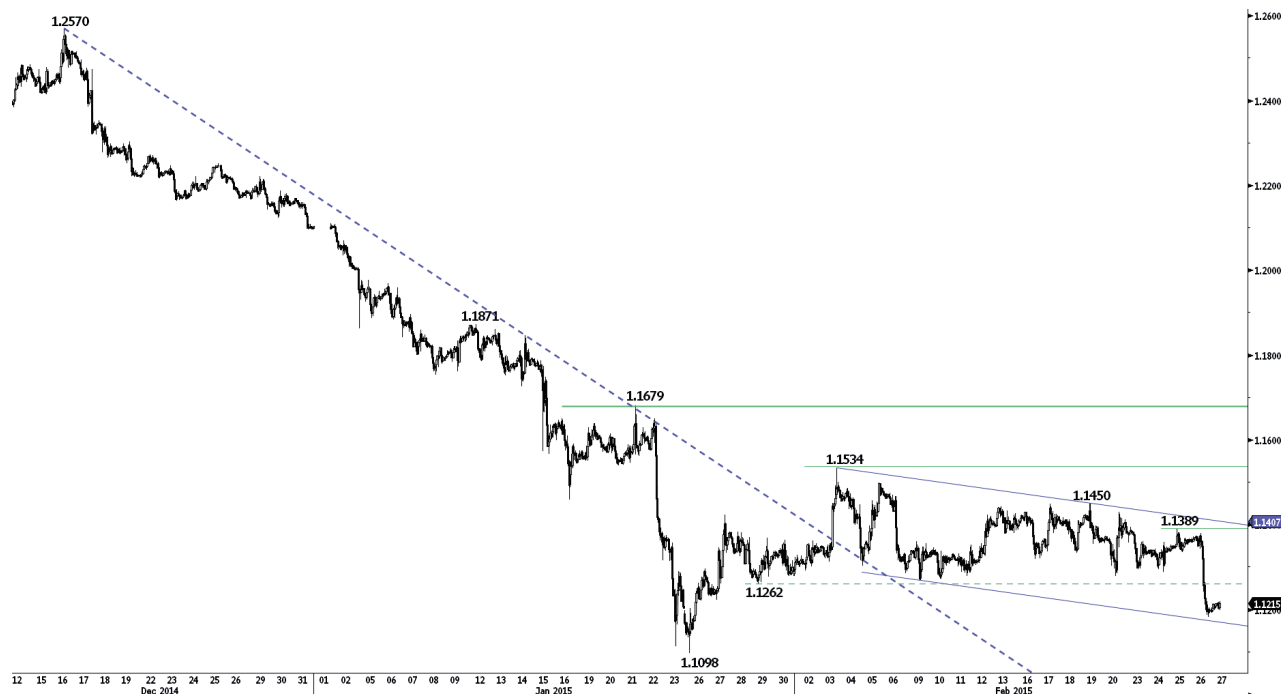
2015年2月27日

如需更直接的交易策略請訪問：<http://cn.swissquote.com/fx/news/sqore>

方向	週期	策略/頭寸	進場價	目標/評論	止損	進場日期
歐元/美元	↓	短線		等待新的信號		
英鎊/美元	↑	短線		等待新的信號		
美元/日元	→	短線		等待新的信號		
美元/瑞郎	↑	中線		等待新的信號		
美元/加元	→	短線	回檔買入2單	1.2363	1.2646了結1單, 1.2950了結剩餘頭寸	1.2290
澳元/美元	→	短線		等待新的信號		
英鎊/日元	→	短線		等待新的信號		
歐元/日元	→	短線		等待新的信號		
歐元/英鎊	→	長線		剩餘頭寸了結		
歐元/瑞郎	↓	短線		等待新的信號		
黃金(美元報價)	↓	短線		等待新的信號		
白銀(美元報價)	↓	短線		等待新的信號		

請注意：以下策略並非交易建議或推薦，請閱讀免責聲明全文。

歐元/美元



如需更直接的交易策略請訪問：<http://cn.swissquote.com/fx/news/sqore>

向下跌破1.1262.

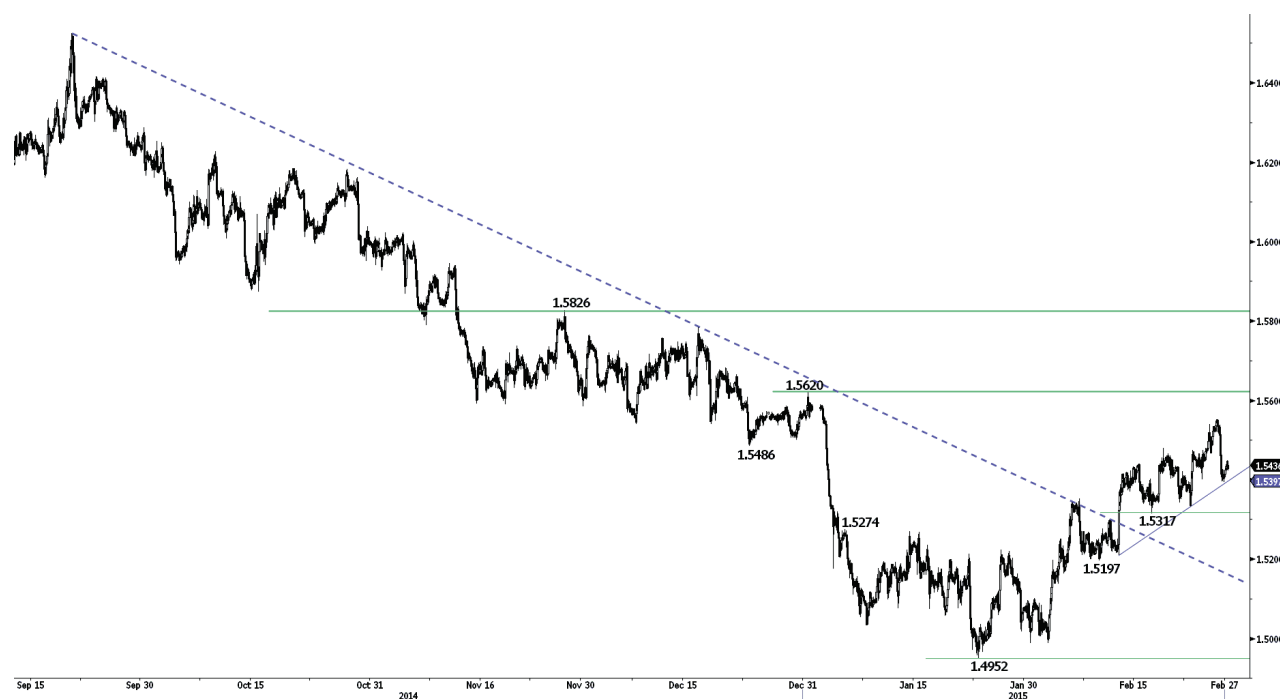
- 歐元兌美元向下跌破支撐位1.1262和阻力位1.1450區間。傾向於進一步跌向支撐位1.1098。小時圖形阻力目前位於1.1279(2015年2月20日低點)和1.1389(同時為下降通道)。

- 更長線看，對稱三角形傾向於進一步跌向平價。因此近期的漲勢可能只是短線行情。關鍵阻力位於1.1679 (1月21日高點)和1.1871 (1月12日高點)。關鍵支撐位於1.1000(心理關口支撐)和1.0765(2003年9月3日低點)。

Luc Luyet, CIIA | Senior Market Analyst
e-mail: luc.luyet@swissquote.ch

等待新的信號

英鎊/美元



如需更直接的交易策略請訪問：<http://cn.swissquote.com/fx/news/sqore>

拋售壓力上升

- 英鎊兌美元昨天自關鍵阻力1.5620附近回落。決定性跌破小時圖形支撐1.5395(2015年2月26日低點，同時為上升趨勢線)將令短線上升趨勢失敗。其他小時圖形支撐位於1.5317。

- 更長線看，突破關鍵阻力1.5274(2015年1月6日高點)表明重新出現買盤興趣。上升潛能可能位於阻力位1.5620(2014年12月31日高點)和1.5826(2014年11月27日高點)。強支撐位於1.4814。

Luc Luyet, CIIA | Senior Market Analyst
e-mail: luc.luyet@swissquote.ch

等待新的信號

美元/日元



如需更直接的交易策略請訪問：<http://cn.swissquote.com/fx/news/sqore>

低點上移形態不變

• 美元兌日元在2月24日出現日內空頭反轉，表明短線買盤興趣衰竭。不過低點上移形態目前為止保持完好。小時圖形支撐位於118.63，關鍵支撐位於118.18(同時為更長期上升趨勢線)。小時圖形阻力目前位於119.84。

• 只要保持在關鍵支撐位110.09(1月10日低點)上方，傾向於長線看漲。即便目前可能處於中線盤整之中，但尚未出現長期漲勢結束的跡象。傾向逐步漲向主要阻力位124.14(2007年6月22日高點)。關鍵支撐位於115.57 (2014年12月16日低點)。

Luc Luyet, CIIA | Senior Market Analyst
e-mail: luc.luyet@swissquote.ch

等待新的信號

美元/瑞郎



如需更直接的交易策略請訪問：<http://cn.swissquote.com/fx/news/sqore>

保持在阻力位0.9554下方

- 美元兌瑞郎目前為止保持在遠低於阻力位0.9554的水準。小時圖形支撐位於上升趨勢線(0.9416附近)。需要跌破支撐位元0.9374(2015年2月20日低點)才能令當前的漲勢失敗。

- 在歐元兌瑞郎底限取消之後，匯價在1.0240形成主要頂部。突破拋售以來的61.8%回撤位阻力表明強勁的買盤興趣。其他關鍵阻力位於0.9554(2014年12月16日低點)，關鍵支撐位於0.9170(2015年1月30日低點)。

Luc Luyet, CIIA | Senior Market Analyst
 e-mail: luc.luyet@swissquote.ch

等待新的信號

美元/加元



如需更直接的交易策略請訪問：<http://cn.swissquote.com/fx/news/sqore>

買盤興趣提升

- 美元兌加元在關鍵支撐區域1.2352至1.2314的買盤興趣提升。小時圖形阻力目前位於1.2540(日低)和1.2664。
- 更長線看，技術面結構看起來為圓形底，最高目標可能會漲向強阻力1.3065(2009年3月9日高點)。當前的弱勢為中線回檔行情。關鍵支撐位於1.2314(2015年1月22日低點)和1.2047(日低)。

Luc Luyet, CIIA | Senior Market Analyst
e-mail: luc.luyet@swissquote.ch

回檔買入2單：1.2363, 目標: 1.2646了結1單, 1.2950了結剩餘頭寸, 止損: 1.2290

澳元/美元



如需更直接的交易策略請訪問：<http://cn.swissquote.com/fx/news/sqore>

自下降通道頂部附近回落

- 澳元兌美元自下降通道阻力(0.7932附近)附近回落。小時圖形支撐位於上升通道(0.7774附近)和0.7740(2015年2月24日低點)。關鍵支撐位於0.7626。

- 長線看，當前的下跌趨勢尚未出現結束的跡象。跌破強支撐區域0.8067 (2010年5月25日低點)至0.7947 (2009年至2011年漲勢的61.8%回撤位)傾向於進一步走低。關鍵支撐位於0.7451 (2009年5月18日低點)。需要突破關鍵阻力0.8295(2015年1月15日高點)才能令我們取消看空觀點。

Luc Luyet, CIIA | Senior Market Analyst
 e-mail: luc.luyet@swissquote.ch

等待新的信號

英鎊/日元



如需更直接的交易策略請訪問：<http://cn.swissquote.com/fx/news/sqore>

上漲動能消退？

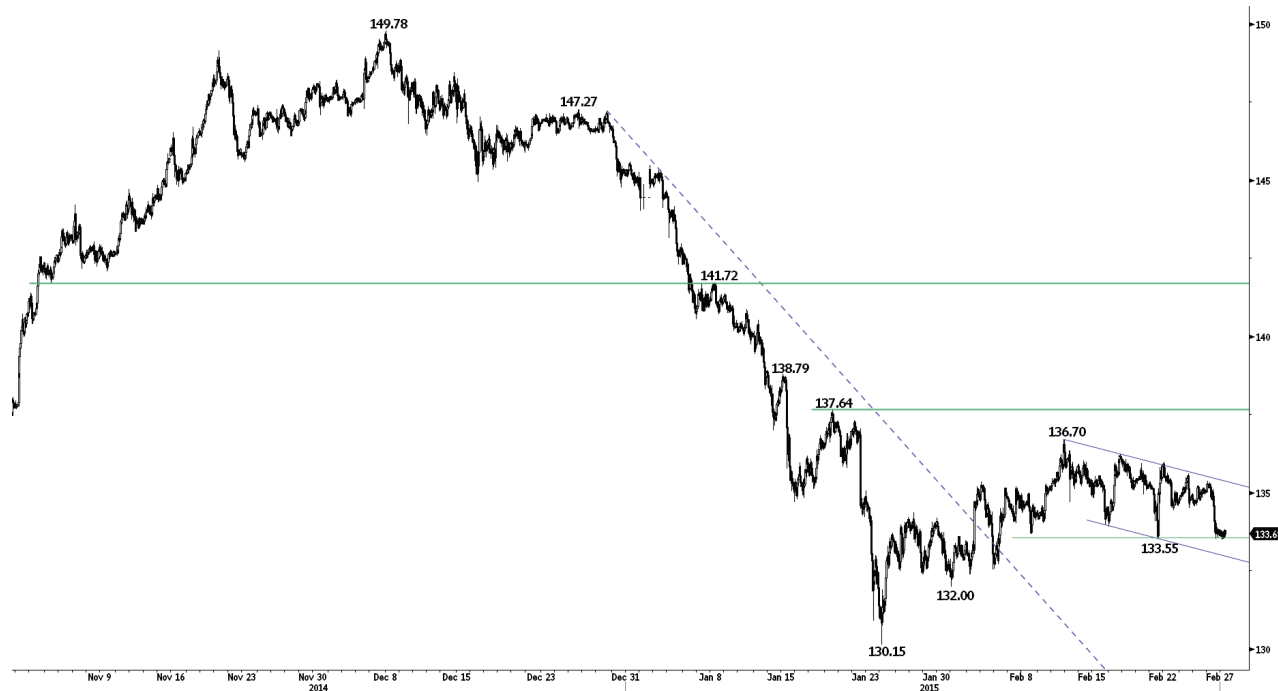
• 英鎊兌日元近期僅小幅創出新高，表明潛在的動能減弱。決定性的跌破小時圖形支撐183.54將增強這一預測。其他小時圖形支撐位於182.62(2015年2月23日低點，同時為上升趨勢線)和181.54。小時圖形阻力目前位於185.03(2015年2月26日高點)。

• 長線看，缺乏中線空頭反轉形態傾向於看漲。支撐位於200日均線(176.30附近)，同時強支撐區域位於169.51(14年4月11日低點)至167.78(14年3月18日低點)。強阻力位於190.00(心理關口)。

Luc Luyet, CIIA | Senior Market Analyst
 e-mail: luc.luyet@swissquote.ch

等待新的信號

歐元/日元



如需更直接的交易策略請訪問：<http://cn.swissquote.com/fx/news/sqore>

挑戰支撐位133.55.

- 歐元兌日元處於短線下降通道之中。關注對支撐位133.55的測試。小時圖形阻力位於134.45 (2015年2月23日低點)、136.24(2015年2月17日高點)和135.37(2015年2月26日高點)。其他支撐位於132.00。

- 更長線看，跌破強支撐134.11(2013年11月20日低點)令低點上移的形態失敗。阻力位149.78 (14年12月8日高點)可能標誌著2012年7月以來的漲勢結束。預計將進一步的盤整。關鍵支撐位於124.97 (2013年6月13日低點)，同時關鍵阻力位於141.72 (2015年1月8日高點)。

Luc Luyet, CIIA | Senior Market Analyst
e-mail: luc.luyet@swissquote.ch

等待新的信號

歐元/英鎊



如需更直接的交易策略請訪問：<http://cn.swissquote.com/fx/news/sqore>

觸及長期下降通道下軌

- 歐元兌英鎊創出新低，確認主要下降趨勢。小時圖形阻力位於0.7352(日高)和0.7429(2015年2月20日高點)。
- 長線看，跌破主要支撐區域0.7755(12年7月23日低點)至0.7694(2008年10月20日低點)確認主要下行趨勢。關鍵支撐位於0.7089(2007年12月3日低點)。關鍵阻力目前位於0.7596(15年1月16日高點)。

Luc Luyet, CIIA | Senior Market Analyst
e-mail: luc.luyet@swissquote.ch

剩餘頭寸了結

歐元/瑞郎



向下突破1.0666.

- 歐元兌瑞郎成功上試阻力位1.0812並跌破小時圖形支撐位元1.0666, 確認了短線雙頂形態。支撐位 1.0551(同時為上升趨勢線)。

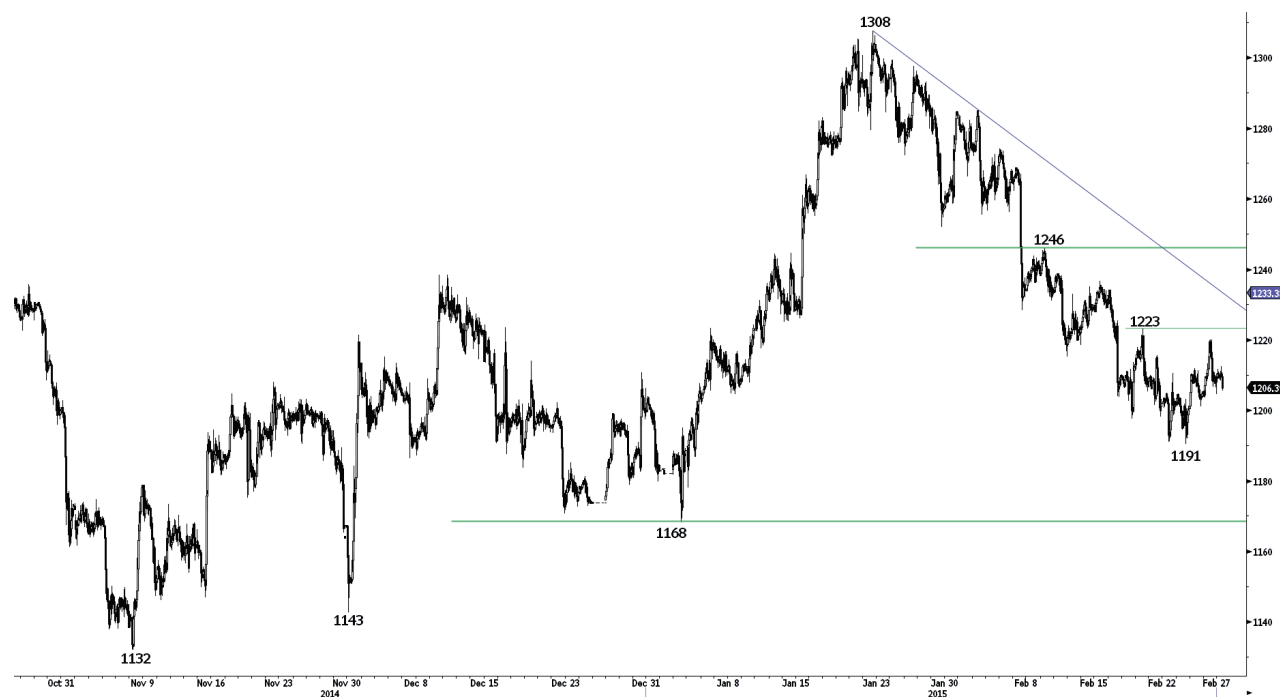
- 歐元兌瑞郎再次成為自由浮動貨幣並跌向未知區域。突破關鍵阻力1.0600表明買盤興趣提升。其他關鍵阻力位於1.1002(2011年9月2日低點)。不過歐洲央行的QE可能會造成持續拋售壓力。關鍵支撐位於 1.0357(2015年1月30日低點)。

如需更直接的交易策略請訪問：<http://cn.swissquote.com/fx/news/sqore>

Luc Luyet, CIIA | Senior Market Analyst
e-mail: luc.luyet@swissquote.ch

等待新的信號

黃金(美元報價)



自阻力位1223附近回落

- 黃金在小時圖形阻力1223(2015年2月19日高點)出現疲弱跡象。小時圖形支撐目前位於1201(日低)和1191。關鍵支撐位於1168(2015年1月2日低點)。其他阻力位於1246(2015年2月10日高點)。

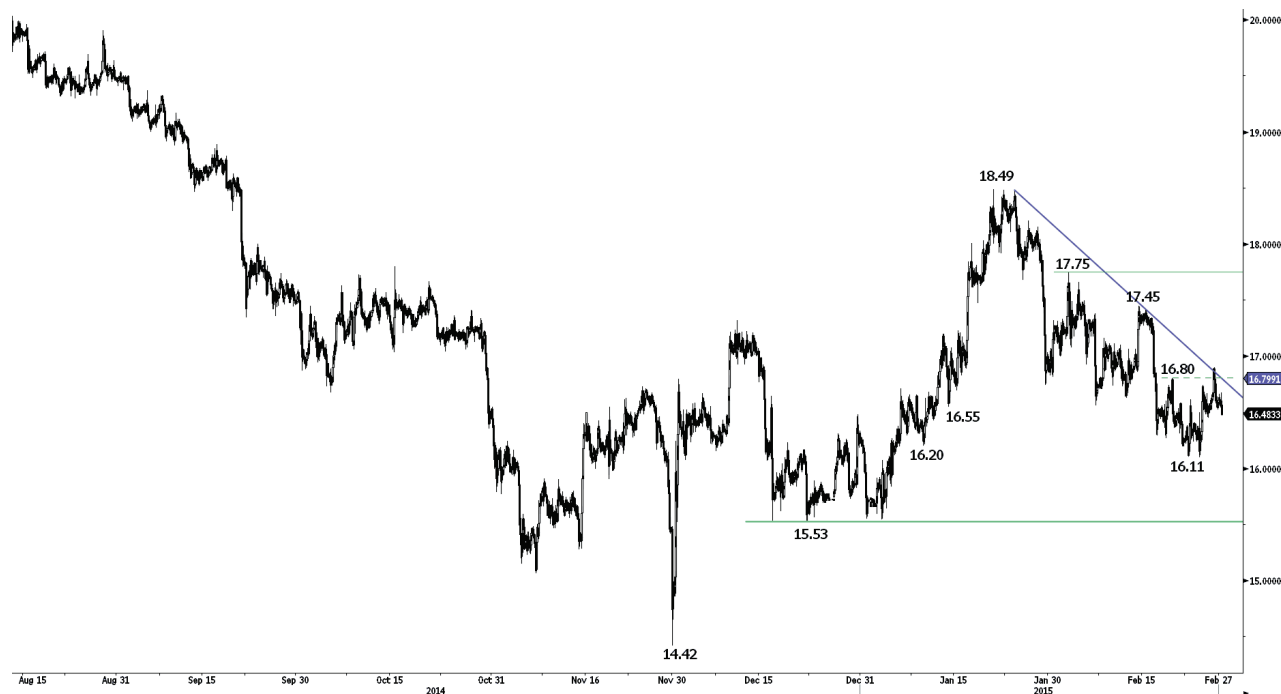
- 長線看，突破強阻力1255 (14年10月21日高點，同時為200日均線)表明技術結構提升。不過此輪上漲的形態看起來仍舊像是主要下跌趨勢(可見於下降通道)中的反彈。關鍵支撐位於1132(2014年11月7日低點)。

 如需更直接的交易策略請訪問：<http://cn.swissquote.com/fx/news/sqore>

 Luc Luyet, CIIA | Senior Market Analyst
 e-mail: luc.luyet@swissquote.ch

等待新的信號

白銀(美元報價)



如需更直接的交易策略請訪問：<http://cn.swissquote.com/fx/news/sqore>

自阻力位16.80附近回落

- 白銀突破小時圖形阻力16.80，但未能持穩該水準之上。考慮到下降趨勢線附近的急劇空頭反轉，仍舊傾向看跌。小時圖形支撐位元16.45(日低)面臨挑戰。其他小時圖形支撐位於16.11，同時關鍵支撐位於15.53。阻力目前位於19.90(2015年2月26日高點)和17.45。

- 長線看，市場跌破主要支撐區域18.64 (5月30日低點)至18.22 (13年6月28日低點)確認主要下跌趨勢。儘管強支撐位14.66(10年2月5日低點)目前為止保持完好，但缺乏底部形態繼續傾向下跌。關鍵阻力位於18.89 (14年9月16日高點)。

Luc Luyet, CIIA | Senior Market Analyst
 e-mail: luc.luyet@swissquote.ch

等待新的信號

免責聲明

瑞訊銀行及其下屬公司對本報告內容的錯誤、遺漏，或相關準確性、完整性或可靠性不承擔任何責任。本報告並不構成賣出和/或買入任何金融產品的推薦，且不可視為誘導和/或提供進行任何交易。本報告僅為經濟研究，並非試圖構成投資建議，或誘導進行證券或任何其他類型的投資交易。

儘管每種投資均包含一定程度的風險，但進行場外外匯交易的虧損會風險非常巨大。因此如果您考慮在該市場交易，應該注意到相關的風險並因此在投資之前作出明智的決定。本報告的內容並非構成交易建議或策略。瑞訊銀行非常努力的提供可靠、廣泛的資訊，但我們並不聲稱資訊為準確或完整。此外，我們在報告中的觀點或資料改變時沒有提醒義務。本報告中所陳述的所有價格僅作提供資訊之用，並非對某種證券或其他投資工具的估值。

本報告僅會在適用法律允許的環境中發佈。本報告的內容並非聲明以上任何投資策略或推薦適合或合適每個接收者所處的環境，或構成個人推薦。本發佈產品僅為提供資訊之用，並非構成建議，且在任何法律管轄區不能被認為是誘導或提供買入或買入任何證券或相關金融工具。除了與瑞訊銀行及其下屬公司和附屬機構相關的資訊外，我們沒有明確或是隱晦的聲稱或保證本報告資訊的準確性、完整性或可靠性，或試圖將其製作成報告所指證券、市場或行情的完整論述或總結。瑞訊銀行並不保證投資者將盈利，或與投資者分享任何投資盈利，或對任何投資虧損承擔任何責任。投資涉及風險，投資者應該謹慎作出投資決定。接收者不能將本報告視為其自己判斷的替代。本報告表達的任何觀點僅作提供資訊之用，可在不做通告的情況下作出修改，由於使用不同的推斷和標準，本報告的觀點可能與瑞訊銀行其他業務部門或團隊的觀點不同或對立。瑞訊銀行對於基於本報告全部或部分作出的交易、結果，不論盈利或虧損，並不能被綁定或承擔責任。

瑞訊銀行策略部門完全有權利單方面決定研究的開始、更新和停止。本報告的分析基於多種推斷。不同的推斷方式可能造成非常不同的結果。負責制作本報告的分析師可能與交易部門、銷售部門和其他部門溝通，以收集、整合及解釋市場訊息。瑞訊銀行沒有義務更新或保留本報告內容，對於基於本報告全部或部分作出的交易、結果，不論盈利或虧損，瑞訊銀行不承擔責任。

瑞訊銀行明確禁止在沒有獲得瑞訊銀行書面批准的情況下對外傳播全部或部分本報告。對於協力廠商作出的與此相關的任何行動，瑞訊銀行不承擔任何責任。© 瑞訊銀行 2014。版權所有。