

## التحليل اليومي للرسم البياني

٢٧ كانون الثاني ٢٠١٥

للحصول على المزيد من أفكار التداول انتقل إلى: <http://ar.swissquote.com/forex/news/sqore>

	DIRECTION	TIMEFRAME	STRATEGY / POSITION	ENTRY LEVELS	/ OBJECTIVE COMMENTS	STOP	ENTERED
اليورو مقابل الدولار الأمريكي	↓	L-TERM			بانتظار إشارة جديدة.		
الجنيه الإسترليني مقابل الدولار	↓	M-TERM			بانتظار إشارة جديدة.		
الدولار الأمريكي مقابل الين	→	S-TERM	Long 1 unit	116.10	.Close unit 1 at 119.30	116.83	١٦/٠١/٢٠١٥
الدولار الأمريكي مقابل الفرنك	→	S-TERM			بانتظار إشارة جديدة.		
الدولار الأمريكي مقابل الدولار	↑	M-TERM			بانتظار إشارة جديدة.		
الدولار الأسترالي مقابل الدولار	→	L-TERM			بانتظار إشارة جديدة.		
الجنيه الإسترليني مقابل الين	→	S-TERM			بانتظار إشارة جديدة.		
اليورو مقابل الين الياباني	↓	M-TERM			بانتظار إشارة جديدة.		
اليورو مقابل الجنيه الإسترليني	↓	L-TERM			بانتظار إشارة جديدة.		
اليورو مقابل الفرنك السويسري	↓	S-TERM			بانتظار إشارة جديدة.		
الذهب (بالدولار الأمريكي)	→	M-TERM			بانتظار إشارة جديدة.		
الفضة (بالدولار الأمريكي)	→	M-TERM			بانتظار إشارة جديدة.		

الرجاء ملاحظة ما يلي: لا تمثل أي من الاستراتيجيات أدناه نصيحة تداول أو توصيات تداول من أي نوع كان. يرجى الرجوع إلى أخلاء المسؤولية الكامل الخاص بنا.

(EUR / USD) اليورو مقابل الدولار الأمريكي



للحصول على المزيد من أفكار التداول انتقل إلى: <http://ar.swissquote.com/fx/news/sqore>

تضاؤل في الانتعاش

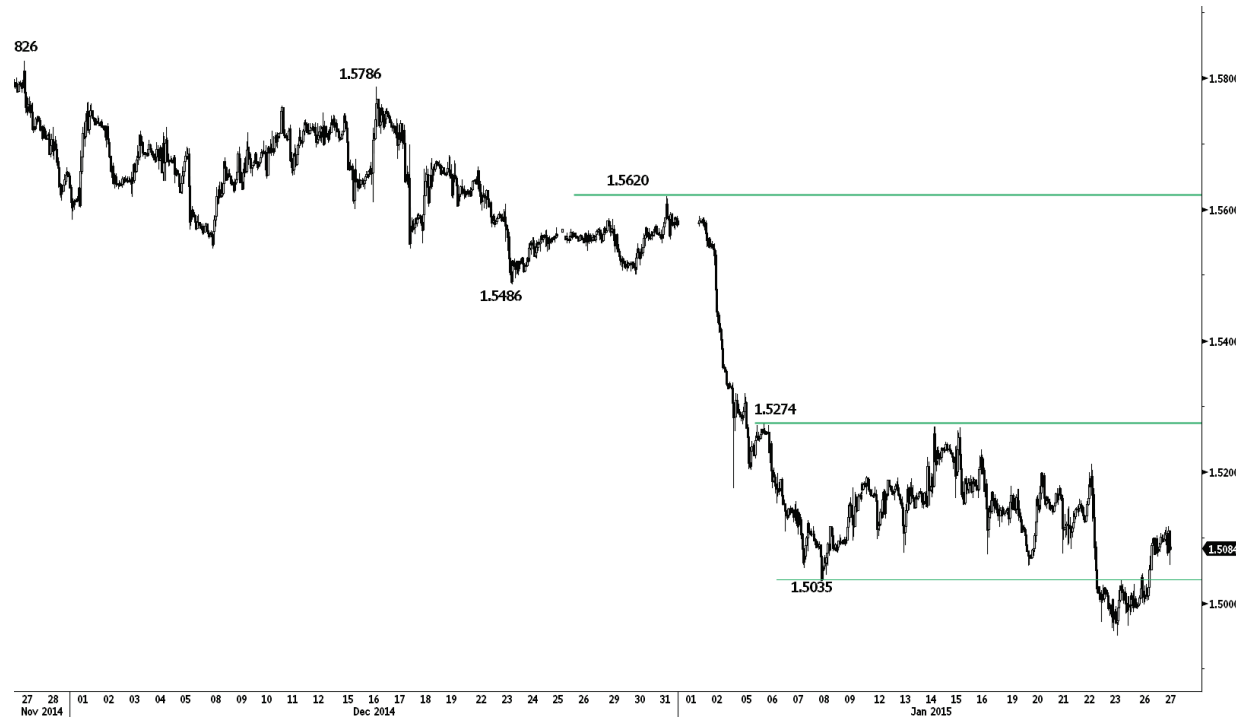
- يحاول اليورو مقابل الدولار الأمريكي (EUR / USD) الارتداد. يمكن ملاحظة مستويات المقاومة الساعية عند المستوى 1.1289 و 1.1460 (هبوط 16/01/2015). هناك دعم ساعي يقف الآن عند المستوى 1.1098، في حين هناك دعم نفسي يقف عند المستوى 1.1000.

- في المدى الأطول، يرجح نموذج المثلث المتماثل مزيداً من الضعف صوب تحقيق التكافؤ. يمكن ملاحظة مستويات دعم رئيسية عند المستوى 1.1000 (الدعم النفسي) و 1.0765 (هبوط 03/09/2003). هناك مقاومة تقف عند المستوى 1.1679 (ارتفاع 21/01/2015)، في حين هناك مقاومة رئيسية تقف عند المستوى 1.1871 (ارتفاع 12/01/2015).

Luc Luyet, CIIA | Senior Market Analyst  
e-mail: [luc.luyet@swissquote.ch](mailto:luc.luyet@swissquote.ch)

بانتظار إشارة جديدة.

الجنيه الإسترليني مقابل الدولار الأمريكي (GBP / USD)



للحصول على المزيد من أفكار التداول انتقل إلى: <http://ar.swissquote.com/fx/news/sqore>

هل هناك توقف في التراجع في المدى القصير؟

- شهد الجنيه الإسترليني مقابل الدولار الأمريكي (GBP / USD) كسراً هبوطياً لتطاقه الأفقي المحدد بالمستوى 1.5035 والمقاومة 1.5274. هناك مزيد من الضعف في المدى القصير نحو الدعم القوي عند المستوى 1.4814 مرجح طالما أن الأسعار لا تزال ما دون مستوى المقاومة الساعية عند 1.5058 (هبوط 20/01/2015). هناك مقاومة أخرى تقف عند المستوى 1.5213 (ارتفاع 22/01/2015).
- في المدى الأطول، لا يزال الهيكل الفني في المدى الأطول سلبياً طالما أن الأسعار لا تزال ما دون المقاومة الرئيسية عند المستوى 1.5274 (ارتفاع 01.06.15). انظر أيضاً خط الاتجاه الهبوطي). هناك توقع لارتداد كامل لارتفاع 2014-2013.

Luc Luyet, CIIA | Senior Market Analyst  
e-mail: [luc.luyet@swissquote.ch](mailto:luc.luyet@swissquote.ch)

بانتظار إشارة جديدة.

الدولار الأمريكي مقابل الين الياباني (USD / JPY)



للحصول على المزيد من أفكار التداول انتقل إلى: <http://ar.swissquote.com/fx/news/sqore>

يشهد تعزيزاً تحت مستوى المقاومة عند 118.87.

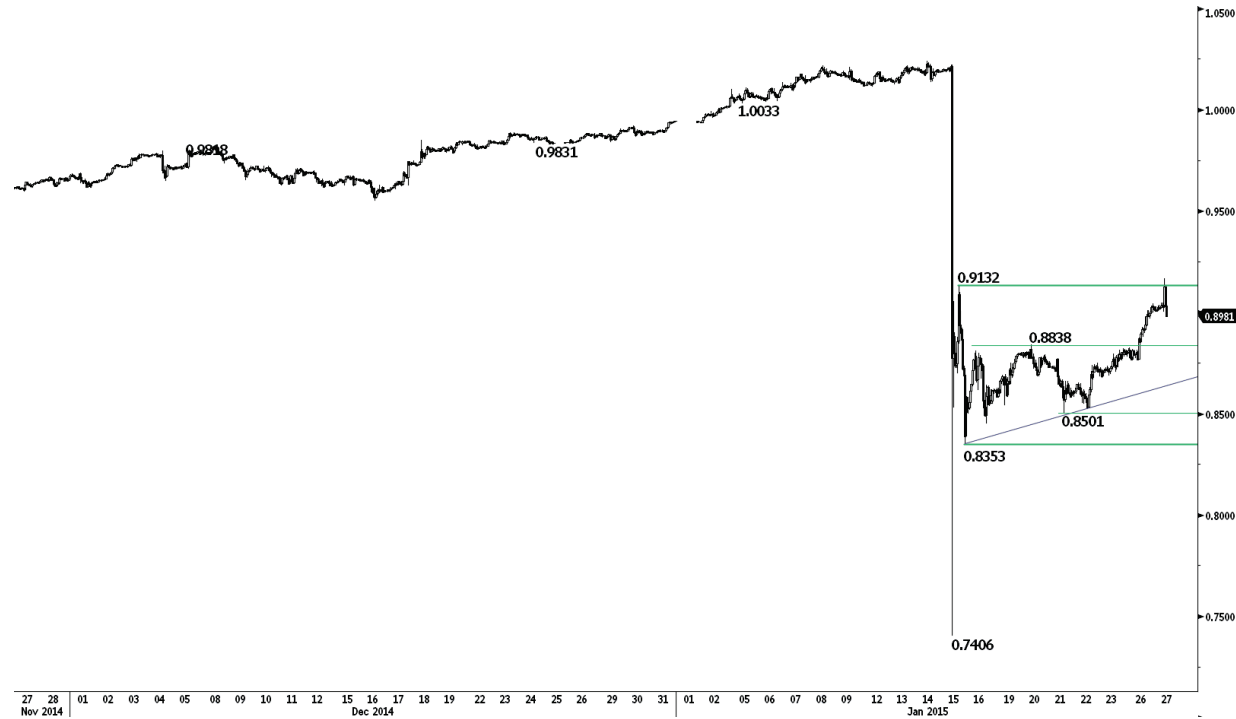
- لا يزال الدولار الأمريكي مقابل الين الياباني (USD / JPY) ما دون مستوى المقاومة عند 118.87. مع ذلك، تشير السلسلة الأخير من مستويات الانخفاض الأعلى من أدنى انخفاض في جلسة التداول السابقة (انظر خط الاتجاه الصعودي في المدى القصير) إلى زيادة الإقبال على الشراء. الدعم الساعي ثابت عند المستوى 117.25 (هبوط 22/01/2015) حتى الآن. يمكن ملاحظة دعم ساعي آخر عند المستوى 116.93 (هبوط 19/01/2015). هناك مقاومة رئيسية تقف عند المستوى 119.96 (انظر أيضا القناة الهبوطية).

- لا يزال هناك تأييد للصعود في المدى الطويل طالما أن مستوى الدعم الرئيسي عند 110.09 (ارتفاع 01/10/2014) ثابت. حتى وإن كان التعزيز في المدى المتوسط جارياً على الأرجح، لا يوجد إشارة على نهاية الاتجاه الصعودي في المدى الطويل. هناك مقاومة رئيسية تقف عند المستوى 124.14 (ارتفاع 22/06/2007). يمكن ملاحظة دعم رئيسي عند المستوى 115.46 (هبوط 17/11/2014).

Luc Luyet, CIIA | Senior Market Analyst  
e-mail: luc.luyet@swissquote.ch

وحدات طويلة عدد 1 عند المستوى 116.10، الهدف: وحدة إغلاق 1 عند 119.30، توقف: 116.83 (أدخلت بتاريخ: 16-01-2015)

الدولار الأمريكي مقابل الفرنك السويسري (USD / CHF)



للحصول على المزيد من أفكار التداول انتقل إلى: <http://ar.swissquote.com/fx/news/sqore>

زيادة في الإقبال على الشراء في المدى القصير.

- يحاول الدولار الأمريكي مقابل الفرنك السويسري (USD / CHF) العثور على توازن جديد بعد إعلان البنك الوطني السويسري. إن النجاح الأخير في المدى القصير لمستويات الانخفاض الأعلى من أدنى انخفاض في جلسة التداول السابقة يؤيد الانحياز الصعودي في المدى القصير. إن كسرا للمقاومة عند المستوى 0.8838 من شأنه أن يؤكد على ذلك السيناريو. هناك مقاومة رئيسية تقف عند المستوى 0.9132. يمكن ملاحظة مستويات الدعم الساعي عند المستوى 0.8672 (هبوط التداول اليومي) و 0.8501.

- بعد إلغاء الحد الأدنى لليورو مقابل الفرنك السويسري (EUR/CHF)، تشكلت قمة أساسية في 1.0240. بالنظر إلى أن حالة الذعر بعد ذلك لم تكسر الدعم القوي عند 0.7071 (هبوط 09/08/2011)، هذا المستوى من شأنه أن يستمر في الأسابيع الأشهر المقبلة. تتحرك الاتجاهات المحصورة في المدى المتوسط بين الدعم الرئيسي عند 0.8353 والمقاومة الرئيسي عند 0.9132. مرجحة.

Luc Luyet, CIIA | Senior Market Analyst  
e-mail: [luc.luyet@swissquote.ch](mailto:luc.luyet@swissquote.ch)

بانتظار إشارة جديدة.

الدولار الأمريكي مقابل الدولار الكندي (USD / CAD)



للحصول على المزيد من أفكار التداول انتقل إلى: <http://ar.swissquote.com/tx/news/sqore>

يرتد بعيداً عن المقاومة عند المستوى 1.2506.

- يشهد الدولار الأمريكي مقابل الدولار الكندي (USD / CAD) ارتفاعاً نحو مستوى المقاومة الرئيسية عند 1.2506. يمكن ملاحظة مستويات الدعم الساعية عند المستوى 1.2314 (هبوط 22/01/2015) و 1.2115 (هبوط 20/01/2015).

- في المدى الأطول، يبدو الهيكل الفني كأنه حد أدنى مدور مع حد أقصى لإمكانية الصعود عند المستوى 1.3065 (ارتفاع 09/03/2009). هناك دعم رئيسي يقف عند المستوى 1.1803 (هبوط 15/01/2015). في حين هناك مقاومة رئيسية تقف عند المستوى 1.2506 (ارتفاع 21/04/2009).

Luc Luyet, CIIA | Senior Market Analyst  
e-mail: [luc.luyet@swissquote.ch](mailto:luc.luyet@swissquote.ch)

بانتظار إشارة جديدة.

الدولار الأسترالي مقابل الدولار الأمريكي (AUD / USD)



غير قابل على الإغلاق عند المستوى 0.8000.



للحصول على المزيد من أفكار التداول انتقل إلى: <http://ar.swissquote.com/forex/news/sqore>

- يواصل الدولار الأسترالي مقابل الدولار الأمريكي (AUD / USD) الهبوط بعد كسر مستوى الدعم 0.8035 (هبوط 05/01/2015). الهيكل الفني في المدى القصير سلبي طالما أن الأسعار لا تزال ما دون المقاومة الساعية عند المستوى 0.8054 (ارتفاع 23/01/2015). هناك مقاومة أولية تقف عند المستوى 0.7955 (ارتفاع التداول اليومي).
- في المدى الطويل، لا يوجد أي مؤشرات تشير إلى نهاية الاتجاه الهبوطي الحالي. يرجح كسر منطقة الدعم القوية بين المستوى 0.8067 (هبوط 25/05/2010) و 0.7947 (ارتداد 61.8% لارتفاع 2011-2009) مزيداً من الضعف. يمكن ملاحظة مستويات دعم أخرى عند المستوى 0.7704 (هبوط 13/07/2009) و 0.7451 (هبوط 18/05/2009). هناك حاجة إلى كسر المقاومة الرئيسية عند المستوى 0.8376 (ارتفاع 11/12/2014) من أجل إلغاء توقعاتنا الهبوطية.

Luc Luyet, CIIA | Senior Market Analyst  
e-mail: [luc.luyet@swissquote.ch](mailto:luc.luyet@swissquote.ch)

بانتظار إشارة جديدة.



الجنيه الإسترليني مقابل الين الياباني (GBP / JPY)



للحصول على المزيد من أفكار التداول انتقل إلى: <http://ar.swissquote.com/forex/news/sqore>

اختبار ناجح للدعم حتى الآن عند المستوى 175.82.

- يشهد الجنيه الإسترليني مقابل الين الياباني (GBP / JPY) ارتداداً قرب الدعم عند المستوى 175.85، وهذا من الممكن أن يكون بداية لتشكيل قاعدة في المدى القصير. هناك مقاومة ساعية موجودة عند المستوى 179.23 (ارتفاع 22/01/2015). هناك منطقة مقاومة رئيسية تقف بين المستوى 180.28 و 180.94. يمكن ملاحظة دعم آخر عند المستوى 172.98.

- في المدى الأطول، إن عدم وجود أي نموذج انعكاس هبوطي في المدى المتوسط يرجح انحيازاً صعودياً. هناك دعم ناجم عن المتوسط الحسابي اليومي 200 (حول 176.20) في حين هناك منطقة دعم قوية تمتد بين 169.51 (هبوط 11/04/2014) و 167.78 (هبوط 18/03/2014). هناك مستويات مقاومة قوية تقف عند المستوى 190.00 (عتبة الحد الأدنى النفسي).

Luc Luyet, CIIA | Senior Market Analyst  
e-mail: [luc.luyet@swissquote.ch](mailto:luc.luyet@swissquote.ch)

بانتظار إشارة جديدة.

اليورو مقابل الين الياباني (EUR / JPY)



للحصول على المزيد من أفكار التداول انتقل إلى: <http://ar.swissquote.com/forex/news/sqore>

ضغوطات صعودية طفيفة

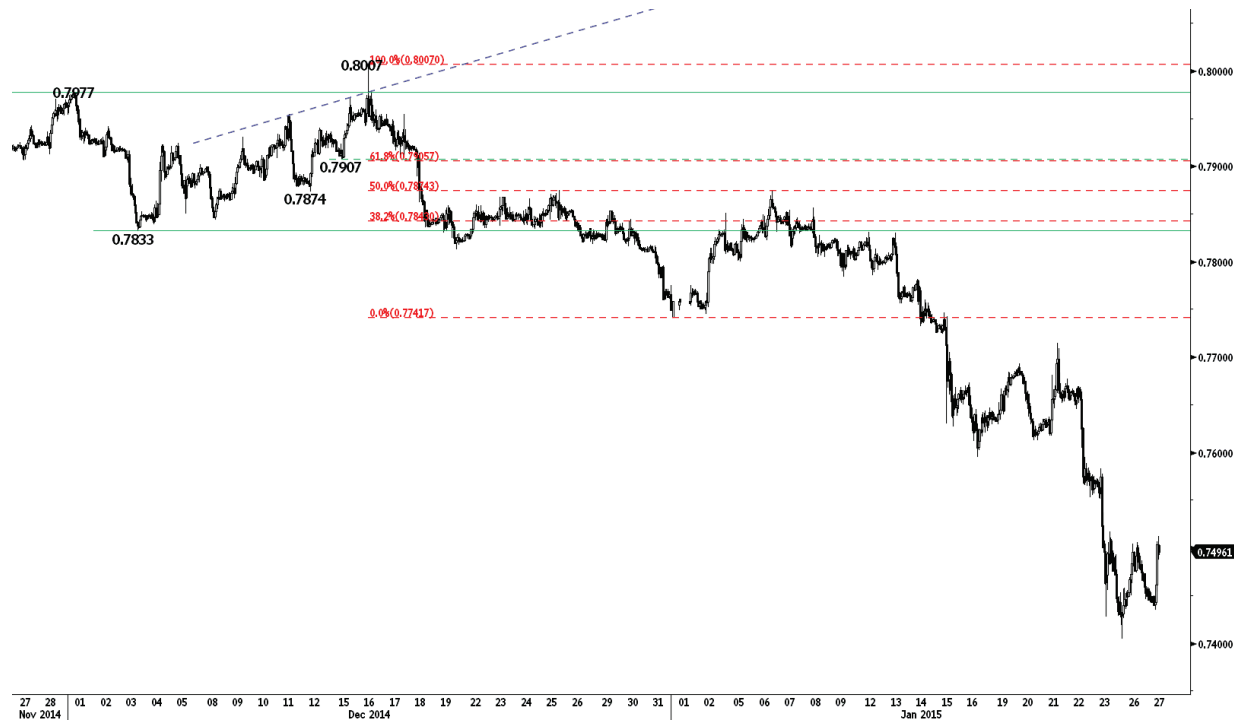
- كسر اليورو مقابل الين الياباني (EUR / JPY) الدعم القوي عند 134.11، مؤكداً إلى استمرار ضغوطات البيع. يمكن ملاحظة مستويات المقاومة الساعية للارتداد في المدى القصير عند المستوى 135.06 (ارتفاع 23/01/2015 و 137.64. دعم آخر يقف عند المستوى 127.98 (هبوط 12/08/2013).

- في المدى الأطول، إن كسراً للدعم القوي عند المستوى 134.11 (هبوط 20/11/2013) من شأنه أن يلغي سلسلة مستويات الهبوط الأعلى من أدنى هبوط في جلسة التداول السابقة في المدى القصير. من المرجح أن المقاومة عند المستوى 149.78 (ارتفاع 08/12/2014) قد أشارت إلى نهاية الارتفاع الذي بدأ في يوليو 2012. هناك مزيد من التحركات متوقعة الآن. هناك دعم رئيسي يقف عند المستوى 124.97 (هبوط 13/06/2013).

Luc Luyet, CIIA | Senior Market Analyst  
e-mail: [luc.luyet@swissquote.ch](mailto:luc.luyet@swissquote.ch)

بانتظار إشارة جديدة.

اليورو مقابل الجنيه الإسترليني (EUR / GBP)



للحصول على المزيد من أفكار التداول انتقل إلى: <http://ar.swissquote.com/forex/news/sqore>

انتعاش قبالة الدعم

• يواصل اليورو مقابل الجنيه الإسترليني (EUR / GBP) الهبوط وهو الآن قريب من مستوى الدعم الرئيسي عند 0.7392. هناك مستويات مقاومة ساعية تقف الآن عند المستوى 0.7596 (هبوط 16/01/2015) و 0.7715 (ارتفاع 21/01/2015).

• في المدى الطويل، يؤكد كسر منطقة المقاومة الرئيسية بين 0.7755 (هبوط 23/07/2012) و 0.7694 (هبوط 20/10/2008) على الاتجاه الهبوطي الحالي. هناك مراقبة لاختبار مستوى الدعم عند 0.7392 (هبوط 28/01/2008). يمكن ملاحظة مستوى دعم آخر عند 0.7089 (هبوط 03/12/2007). هناك مقاومة رئيسية تقف الآن عند المستوى 0.7875 (ارتفاع 25/12/2014).

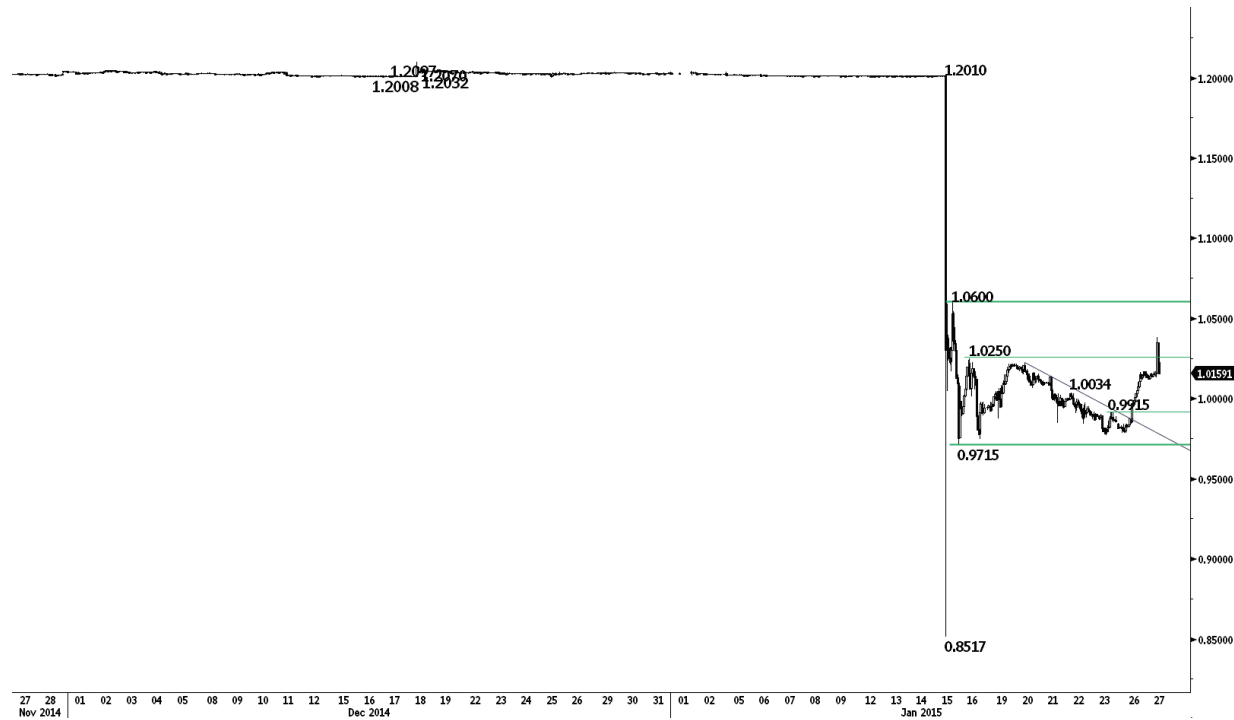
Luc Luyet, CIIA | Senior Market Analyst  
e-mail: [luc.luyet@swissquote.ch](mailto:luc.luyet@swissquote.ch)

بانتظار إشارة جديدة.

## اليورو مقابل الفرنك السويسري (EUR / CHF)



### شائعات حول تدخل في العملات الأجنبية



للحصول على المزيد من أفكار التداول انتقل إلى: <http://ar.swissquote.com/fix/news/sqore>

- لا زال اليورو مقابل الفرنك السويسري (EUR / CHF) يستوعب موجة البيع الواسعة بسعر منخفض مؤخراً. أوقف حركة اليوم السلسلة الأخيرة من مستويات الارتفاع الأدنى من أعلى ارتفاع في جلسة التداول النهارية السابقة تشير إلى زيادة في ضغوطات البيع. مع ذلك، التحرك الصعودي إلى 1.0385 قد انعكست فعلياً. هناك دعم رئيسي يقف عند المستوى 0.9715.
- اليورو مقابل الفرنك السويسري (EUR / CHF) مجدداً عملية حرة معومة وتراجعت إلى مصير مجهول. برنامج التيسير الكمي الذي أطلقه البنك المركزي الأوروبي من المرجح أن يتسبب بضغوطات بيع مستمرة على سعر صرف اليورو مقابل الفرنك السويسري (EUR/CHF). هناك مراقبة لمستوى الدعم الرئيسي عند 0.9715. هبوط 15 يناير عند 0.8517 هو دعم قوي، ومن شأنه أن يستمر في الأشهر المقبلة.

Luc Luyet, CIIA | Senior Market Analyst  
e-mail: [luc.luyet@swissquote.ch](mailto:luc.luyet@swissquote.ch)

بانتظار إشارة جديدة.

الذهب (بالدولار الأمريكي) (GOLD (in USD)



للحصول على المزيد من أفكار التداول انتقل إلى: <http://ar.swissquote.com/tx/news/sqore>

يتضاءل بالقرب من عتبة 1300.

- الذهب في صعود طالما أن الدعم عند المستوى 1255 (هبوط 16/01/2015) ثابت. هناك دعم ساعي يقف عند المستوى 1272 (هبوط 19/01/2015). هناك استمرار في مواجهة منطقة المقاومة بين 1297 (ارتفاع 28/08/2014) وعتبة الحد الأدنى النفسية عند 1300. هناك مقاومة رئيسية أخرى ناجمة عن القناة الهبوطية (حول 1328).
- في المدى الطويل، يشير كبر المقاومة القوية عند المستوى 1255 (ارتفاع 21/10/2014) إلى تحسن في الهيكل الفني. مع ذلك، شكل هذا التقدم لا يزال يبدو كحركة معاكسة ضمن اتجاه هبوطي كامن (انظر أيضا القناة الهبوطية). هناك مقاومة رئيسية أخرى تقف عند المستوى 1345 (ارتفاع 10/07/2014).

Luc Luyet, CIIA | Senior Market Analyst  
e-mail: luc.luyet@swissquote.ch

بانتظار إشارة جديدة.

**SILVER (in USD) (بالدولار الأمريكي) الفضة**



يراقب الدعم الساعي عند المستوى 17.92.



للحصول على المزيد من أفكار التداول انتقل إلى: <http://ar.swissquote.com/fx/news/sqore>

- كانت الفضة مؤخراً عاجزة عن تسجيل مستويات ارتفاع أعلى من أعلى ارتفاع في جلسة التداول السابقة، مما يشير إلى ضعف في الزخم الصعودي في المدى القصير. هناك مراقبة لاختبار الدعم الساعي عند المستوى 17.92، حيث أن كسرها لهذا المستوى من شأنه أن يؤكد على تشكل القمة المزدوجة. يمكن ملاحظة مستويات دعم ساعية أخرى عند المستوى 17.48 (هبوط 19/01/2015) و 17.23 (ارتفاع 15/01/2015). هناك مقاومة ساعية تقف الآن عند المستوى 18.49 (ارتفاع 21/01/2015).

- في المدى الطويل، يؤكد كسر منطقة المقاومة الرئيسية بين 18.64 (هبوط 30/05/2014) و 18.22 (هبوط 28/06/2014) على الاتجاه الهبوطي الحالي. على الرغم من الدعم ثبات الدعم القوي حتى الآن عند المستوى 14.66 (هبوط 05/02/2010). فإن عدم وجود تشكيل لأي قاعدة يواصل ترجيح الانحياز الهبوطي في المدى الطويل. هناك مقاومة رئيسية موجودة عند المستوى 18.89 (ارتفاع 16/09/2014).

Luc Luyet, CIIA | Senior Market Analyst  
e-mail: [luc.luyet@swissquote.ch](mailto:luc.luyet@swissquote.ch)

بانتظار إشارة جديدة.

## إخلاء مسؤولية عن المخاطر

سوف يقدم البحث أو يطور أو يوقف التغطية بقرار فردي ومطلق من مكتب الإستراتيجية في بنك سويسكوت. التحليلات الواردة في هذه الوثيقة قائمة على عدد هائل من الافتراضات. الافتراضات المختلفة من الممكن أن تؤدي إلى نتائج مختلفة بشكل ملموس. يمكن أن يتفاعل المحلل (المحللون) المسؤولون عن تحضير هذا التقرير مع الموظفين في مكتب التداول، وموظفي قسم المبيعات وأي دوائر أخرى وذلك بغرض جمع ومزامنة وتفسير معلومات السوق. لن يكون بنك سويسكوت ملزماً بتحديث أو مواكبة المعلومات الواردة في هذه الوثيقة ولن يكون مسؤولاً عن أي نتيجة أو ربح أو خسارة بناء على هذه المعلومات، كلياً أو جزئياً.

يحظر بنك سويسكوت على وجه الخصوص إعادة توزيع هذه المادة كلياً أو جزئياً دون الحصول على إذن خطي مسبق من بنك سويسكوت، ولا يقبل بنك سويسكوت تحمل أي مسؤولية أبداً كان نوعها حول أفعال وتصرفات الأطراف الثالثة في هذا الشأن. © بنك سويسكوت 2014. جميع الحقوق محفوظة.

في حين أنه تم بذل كل جهد ممكن لضمان أن البيانات المتداولة والمستخدمة في البحث وراء هذه الوثيقة موثوقة، ليس هناك ما يضمن صحتها ولن يقبل بنك سويسكوت والشركات التابعة له تحمل أي مسؤولية من أي نوع فيما يتعلق بأي أخطاء أو سهو، أو فيما يتعلق بدقة أو اكتمال أو موثوقية المعلومات الواردة في هذه الوثيقة. لا تمثل هذه الوثيقة أي توصية لبيع و/ أو شراء أي منتجات مالية ولا تعتبر التماساً و/ أو عرضاً للدخول في أي تعاملات. تعتبر هذه الوثيقة جزءاً من بحث اقتصادي وليس الغرض منها أن تشكل أي نصيحة استثمارية، أو التماس للتعامل بالأوراق المالية أو أي نوع آخر من الاستثمارات.

على الرغم من أن كل استثمار يتضمن درجة من المخاطرة إلى حد ما، إلا أن خطورة خسارة التداول في عقود صرف العملات الأجنبية يمكن أن تكون كبيرة. وبناء عليه إذا كنت مهتماً بالتداول في هذا السوق، يجب أن تكون واعياً ومدركاً للمخاطرة المتعلقة بهذا المنتج لكي تتمكن من اتخاذ القرار المستنير والصائب قبل الاستثمار. ينبغي عدم تفسير المادة المعروضة في هذه الوثيقة على أنها نصيحة أو إستراتيجية تداول. يبذل بنك سويسكوت جهوداً كبيرة لاستخدام معلومات موثوقة واسعة، ولكننا لا نقدم أي تعهد على دقتها أو اكتمالها. إضافة إلى ذلك، لن يكون علينا أي التزام لإبلاغكم عندما تتغير الآراء أو البيانات في هذه المادة. أي أسعار واردة في هذا التقرير مدرجة لأغراض المعلومات فقط ولا تمثل أي عمليات تقييم أو ضمانات فردية أو أي أدوات مالية.

هذا التقرير خاضع للتوزيع فقط تحت ظروف معينة وفقاً لما يسمح به القانون المعمول به. لا شيء في هذا التقرير يمثل أو يشكل تعهداً بأن أي إستراتيجية استثمار أو توصية واردة في هذه الوثيقة مناسبة أو ملائمة للظروف الفردية الخاصة بالمتلقي أو تشكل خلاف ذلك توصية شخصية. هذه الوثيقة منشورة فقط وحسراً لأغراض المعلومات، ولا تشكل أي إعلان ولا ينبغي تفسيرها على أنها التماس أو عرض للشراء أو البيع لأي أوراق مالية أو أدوات مالية ذات صلة في أي ولاية قضائية. ليس هناك أي تعهد أو كفاية سواء صراحة أو ضمناً، واردة فيما يتعلق بدقة وكمالية وموثوقية المعلومات الواردة في هذه الوثيقة، باستثناء المعلومات المتعلقة ببنك سويسكوت، والشركات التابعة له والشركات الفرعية، كما أنها ليست بغرض أو بقصد أن تكون بياناً أو ملخصاً كاملاً للأوراق المالية أو الأسواق أو التطورات المشار إليها في هذه التقرير. لا يضمن بنك سويسكوت حصول المستثمرين على أرباح، كما أنه لا يضمن مشاركة المستثمرين أي أرباح استثمارية ولا يقبل بنك سويسكوت تحمل أي مسؤولية عن أي خسائر استثمارية. تنطوي الاستثمارات على مخاطر ويتعين على المستثمرين توخي الحذر في اتخاذ قراراتهم الاستثمارية. لا ينبغي النظر إلى هذا التقرير من قبل المتلقيين كبديل عن ممارسة القرارات الخاصة بهم. أي آراء واردة في هذا التقرير هي لأغراض المعلومات فقط وهي خاضعة للتغير والتعديل دون إشعار ويمكن أن تختلف أو تكون مخالفة للآراء المعرب عنها بواسطة أي مجالات أو مجموعات اقتصادية أخرى لبنك سويسكوت وذلك نظراً إلى استخدام معايير وافتراضات مختلفة. لن يكون بنك سويسكوت ملزماً أو مسؤولاً عن أي صفقة أو نتيجة أو مريح أو خسارة بناء على هذا التقرير، كلياً أو جزئياً.