













RAPPORT TECHNIQUE JOURNALIER

24 décembre 2014

Pour d'autres idées d'investissement en accès direct, consultez <http://fr.swissquote.com/fx/news/sqore>

	DIRECTION	PERIODE	STRATEGIE / POSITION	POINTS D'ENTREE	OBJECTIF / COMMENTAIRES	STOP	DATE
EUR / USD		M-TERME	Court 1 unité	1.2522	Clôturer le solde à 1.2070.	1.2610	16/12/2014
GBP / USD		C-TERME			Attendre un nouveau signal.		
USD / JPY		C-TERME			Attendre un nouveau signal.		
USD / CHF		M-TERME			Attendre un nouveau signal.		
USD / CAD		C-TERME			Attendre un nouveau signal.		
AUD / USD		C-TERME			Attendre un nouveau signal.		
GBP / JPY		C-TERME			Attendre un nouveau signal.		
EUR / JPY		C-TERME			Attendre un nouveau signal.		
EUR / GBP		C-TERME			Attendre un nouveau signal.		
EUR / CHF		M-TERME			Attendre un nouveau signal.		
OR (USD)		C-TERME			Attendre un nouveau signal.		
ARGENT (USD)		C-TERME			Attendre un nouveau signal.		

NB: les stratégies ci-dessous ne constituent en aucun cas un conseil ou une recommandation de vendre ou d'acheter. Veuillez vous référer au texte complet de notre clause de limitation de responsabilité.

EUR / USD



Pour d'autres Idées d'investissement en accès direct, consultez <http://fr.swissquote.com/fx/news/sqore>

Un nouveau plus bas est touché avant les fêtes.

• L'EUR/USD a encore reculé à 1,2165 et le rebond qui en résulte semble fragile. Une certaine résistance pouvant conduire à un rebond temporaire se trouve aux niveaux de 1,2273 (ancien sommet du redressement du 20/12/2014), 1,2375 (support précédent) et 1,2423 (plus haut du 19/12/2014, voir aussi le retracement de 50 %).

• À plus long terme, l'EUR/USD se trouve dans une tendance à la baisse depuis mai 2014. La cassure de la zone de support solide entre 1,2755 (plus bas du 09/07/2013) et 1,2662 (plus bas du 13/11/2012) appelle à un repli vers le support solide à 1,2043 (plus bas du 24/07/2012). Par conséquent, le plus bas récent situé à 1,2247 risque d'être franchi. Une résistance clé se situe à 1,2600 (plus haut du 19/11/2014).

Peter Rosenstreich | Head of Market Strategy
e-mail: Peter.Rosenstreich@swissquote.ch

Court 1 unité à 1.2522, Obj: Clôturer le solde à 1.2070., Stop: 1.2610 (Entered: 2014-12-16)

GBP / USD



Pour d'autres Idées d'investissement en accès direct, consultez <http://fr.swissquote.com/fx/news/sqore>

Léger mouvement haussier

- Le GBP/USD est tombé en dessous de son support à 1,5542 pour atteindre 1,5486. Nous privilégions d'autres mouvements latéraux à court terme pour la période des fêtes avant que le potentiel baissier de la paire ne soit à nouveau mis à l'épreuve. Une résistance horaire se situe à 1,5610 (plus haut du mouvement de réaction du 23/12/2014), alors qu'une zone de résistance clé se trouve entre 1,5786 et 1,5826.

À long terme, la structure technique reste toutefois négative aussi longtemps que les prix restent en dessous de la résistance clé de 1.5945 (plus haut du 11/11/2014). Un risque baissier contenu est impliqué par le test du support à 1,5423 (plus bas du 14/08/2013). Un autre support se trouve à 1,5102 (plus bas du 02/08/2013).

Peter Rosenstreich | Head of Market Strategy
e-mail: Peter.Rosenstreich@swissquote.ch

Attendre un nouveau signal.

USD / JPY


Pour d'autres Idées d'investissement en accès direct, consultez <http://fr.swissquote.com/fx/news/sqore>

Se déplace à nouveau latéralement

- L'USD/JPY a dérivé hier vers un modèle d'évolution latérale après avoir effectué un léger bond en avant. Un niveau de résistance à terme rapproché se maintient à 120,85 et 121,85. Un support se situe à 118,26 (plus bas du 18/12/2014), alors qu'un support clé se trouve à 115,46.

- Nous penchons en faveur d'un biais haussier à long terme aussi longtemps que le support clé à 110,09 (plus haut du 01/10/2014) continue de tenir. Des supports clés doivent être surveillés en vue d'un maintien de la consolidation à moyen terme à 115,46 (plus bas du 17/11/2014) et 113,17 (plus bas du 04/11/2014). Actuellement, il n'y a aucun signe qui laisse présager la fin de cette tendance haussière à long terme.

Peter Rosenstreich | Head of Market Strategy
e-mail: Peter.Rosenstreich@swissquote.ch

Attendre un nouveau signal.

USD / CHF



Pour d'autres Idées d'investissement en accès direct, consultez <http://fr.swissquote.com/fx/news/sqore>

Se trouve confiné dans une fourchette après une faible remontée.

- L'USD/CHF se consolide en dessous de la zone de résistance secondaire définie par le niveau de 0,9890. Des supports à court terme se maintiennent à 0,9805 (plus bas du 23/12/2014) et 0,9722.
- À plus long terme, la structure technique favorise un retracement complet de la grande phase de correction qui a débuté en juillet 2012. Par conséquent, un test de la zone de résistance majeure entre 0,9972 (plus haut du 24/07/2012) et 1,0067 (plus haut du 01/12/2010) est attendu. Un support clé se trouve à 0.9531 (plus bas du 19/11/2014).

Peter Rosenstreich | Head of Market Strategy
e-mail: Peter.Rosenstreich@swissquote.ch

Attendre un nouveau signal.

OR (USD)


Pour d'autres Idées d'investissement en accès direct, consultez <http://fr.swissquote.com/fx/news/sqore>

Le mouvement baissier persiste

- L'or est tombé en dessous de son support à 1186. Cela indique que la succession de sommets moins élevés laisse entrevoir la persistance de pressions à la vente. Une résistance horaire se trouve à 1185 (plus haut du mouvement de réaction du 23/12/2014). D'autres supports se maintiennent à 1170 (plus bas du 22/12/2014) et 1143.

- À plus long terme, le déplacement en dessous du support solide à 1181 (plus bas du 28/06/2013) confirme la tendance baissière sous-jacente et ouvre la voie à des baisses supplémentaires vers le support solide de 1027 (plus bas du 28/10/2009). Une cassure de la résistance solide à 1255 (plus haut du 21/10/2014) est nécessaire pour invalider ces perspectives baissières.

Peter Rosenstreich | Head of Market Strategy
e-mail: Peter.Rosenstreich@swissquote.ch

Attendre un nouveau signal.

LIMITATION DE RESPONSABILITE

Bien que toutes les précautions aient été prises pour assurer la fiabilité des données mentionnées dans ce document et utilisées pour la recherche des sujets qui y sont traités, Swissquote Bank et ses filiales ne peuvent en garantir l'exactitude et déclinent toute responsabilité pour toute erreur ou omission, ou quant à l'exactitude, l'exhaustivité ou la fiabilité des informations qu'il contient. Ce document ne constitue pas une recommandation de vendre et/ou d'acheter des produits financiers et ne peut être interprété comme une sollicitation et/ou une offre d'effectuer des transactions. Ce document est un document de recherche et ne constitue en aucun cas un conseil d'investissement ou une sollicitation au trading de valeurs mobilières ou d'autres types d'investissements.

Bien que tout investissement implique un certain degré de risque, le risque du trading en devises étrangères hors échange peut être considérable. En conséquence, si vous envisagez de participer à ce marché, vous devez être conscients des risques inhérents à ce type de produit pour être à même de prendre des décisions d'investissement en connaissance de cause. La matière présentée dans ce document ne peut en aucun cas être considérée comme un conseil ou une stratégie de trading. Swissquote Bank s'efforce d'utiliser des informations fiables et variées mais n'en confirme ni l'exactitude ni l'exhaustivité. De plus nous n'avons aucune obligation de vous notifier les changements apportés aux opinions ou aux informations contenues dans ce document. Les prix mentionnés dans ce rapport ne le sont que dans un but d'information.

Ce rapport ne peut être distribué que lorsque les lois qui lui sont applicables le permettent. Rien dans ce rapport n'a pour but d'indiquer qu'une stratégie d'investissement ou une recommandation qui y est décrite soit adaptée ou appropriée aux circonstances individuelles de leur bénéficiaire ou, de manière plus générale, qu'elle constitue une recommandation personnelle. Le rapport n'est publié qu'à des fins d'information, il ne constitue pas une publicité et ne peut être interprété comme une sollicitation ou une offre d'acheter ou de vendre des valeurs mobilières ou des instruments financiers quels qu'ils soient, et ce dans quelque juridiction que ce soit. Aucune confirmation ou garantie, que ce soit expresse ou implicite, n'est fournie quant à l'exactitude, l'exhaustivité ou la fiabilité des informations contenues dans le document, à l'exception des informations concernant Swissquote Bank, ses filiales et ses sociétés apparentées. Le rapport n'est pas non plus censé être un traité exhaustif ou un résumé des valeurs mobilières, marchés ou développements qui y sont décrits. Swissquote Bank ne garantit pas la réalisation de profits par les investisseurs, ou qu'elle partagera les profits de ses investissements avec les investisseurs ; elle n'accepte non plus aucune responsabilité pour les pertes résultant d'investissements. Les investissements comportent des risques et les investisseurs doivent faire montre de prudence dans leurs décisions d'investissement. Le rapport ne doit pas être traité par ses bénéficiaires comme un substitut à leur propre jugement. Les avis exprimés dans ce rapport ne le sont qu'à des fins d'information et sont susceptibles de changement sans notification préalable et peuvent être différents ou contraires à d'autres avis exprimés par d'autres divisions ou groupes de Swissquote Bank, qui peuvent utiliser des critères ou des hypothèses de base différents. Swissquote Bank décline toute responsabilité pour toute transaction, résultat, gain ou perte, qui découleraient de ce rapport, en tout ou en partie.

Swissquote Bank Strategy Desk décide à sa seule discrétion de ce que la recherche doit couvrir, mettre à jour ou cesser de couvrir. Les analyses contenues dans ce document se basent sur de nombreuses hypothèses. Des hypothèses de base différentes peuvent aboutir à des résultats très différents. Les analystes responsables de la rédaction de ce rapport peuvent interagir avec le personnel du trading desk, le personnel de vente et d'autres entités afin de recueillir, synthétiser et interpréter les informations des marchés. Swissquote Bank n'a aucune obligation de mettre à jour les informations contenues dans le rapport et décline toute responsabilité pour tout résultat, gain ou perte, découlant, en tout ou en partie, sur cette information.

Swissquote Bank interdit spécifiquement la redistribution de ce document en tout ou en partie sans sa permission écrite et décline toute responsabilité.