

# 技術分析日評

2014年12月18日

如需更直接的交易策略請訪問：<http://cn.swissquote.com/fx/news/sqore>

方向	週期	策略/頭寸	進場價	目標/評論	止損	進場時間	
歐元/美元	↓	中線	賣出2單	1.2522	1.2070了結剩餘頭寸	1.2610	14年12月16日
英鎊/美元	→	短線			等待新的信號		
美元/日元	↑	短線			等待新的信號		
美元/瑞郎	↑	中線			等待新的信號		
美元/加元	→	短線			等待新的信號		
澳元/美元	→	短線			等待新的信號		
英鎊/日元	→	短線			等待新的信號		
歐元/日元	→	短線			等待新的信號		
歐元/英鎊	↓	短線			等待新的信號		
歐元/瑞郎	→	中線			等待新的信號		
黃金(美元報價)	↓	短線			等待新的信號		
白銀(美元報價)	↓	短線			等待新的信號		

請注意：以下策略並非交易建議或推薦，請閱讀免責聲明全文。

歐元/美元



如需更直接的交易策略請訪問：<http://cn.swissquote.com/fx/news/sqore>

跌向近期低點

- 歐元兌美元自阻力區域1.2577(11月4日高點)至1.2600大幅回落，表明重現拋售壓力。支撐位於1.2247。小時圖形阻力目前位於1.2373 (日高)和1.2423 (日高)。
- 更長線看，歐元兌美元自2014年5月以來處於下行趨勢。跌破強支撐區域1.2755 (2013年7月9日低點)至1.2662 (13年11月13日低點)開啟了跌向強支撐1.2043(12年7月24日低點)的空間。關鍵阻力位於1.2600 (11月19日高點)。

Luc Luyet, CIIA | Senior Market Analyst  
e-mail: [luc.luyet@swissquote.ch](mailto:luc.luyet@swissquote.ch)

賣出2單：1.2522, 目標：1.2070了結剩餘頭寸, 止損：1.2610 (進場日期：14年12月16日)

英鎊/美元



如需更直接的交易策略請訪問：<http://cn.swissquote.com/fx/news/sqore>

測試近期低點1.5542.

- 英鎊兌美元昨天大幅下跌，確認持續的拋售壓力。關注對支撐位1.5542的測試。短線反彈的小時圖形阻力位於1.5634 (日低)和1.5699 (日高)。
- 更長線看，只要保持在關鍵阻力1.5945(11月11日高點)下方，技術結構看空。保守的下行風險為測試支撐位1.5423 (13年8月14日低點)。其他支撐位於1.5102 (13年8月2日低點)。

Luc Luyet, CIIA | Senior Market Analyst  
e-mail: luc.luyet@swissquote.ch

等待新的信號

美元/日元



如需更直接的交易策略請訪問：<http://cn.swissquote.com/fx/news/sqore>

接近阻力位119.56.

- 美元兌日元成功回抽關鍵支撐115.46(38.2%回撤位)之後大幅反彈。阻力位於119.56和121.85。小時圖形支撐位於117.76 (日高)。
- 只要保持在關鍵支撐位110.09(1月10日低點)上方，傾向於長線看漲。需要關注的中線盤整關鍵支撐位於115.46 (11月17日低點)和113.17 (11月4日低點)。目前尚未出現長期上升趨勢結束的跡象。

Luc Luyet, CIIA | Senior Market Analyst  
e-mail: luc.luyet@swissquote.ch

等待新的信號

美元/瑞郎



如需更直接的交易策略請訪問：<http://cn.swissquote.com/fx/news/sqore>

正挑戰關鍵阻力0.9839.

- 美元兌瑞郎冲高。不過關鍵阻力0.9839目前位置保持完好。短線盤整的支撐位於0.9722 (日低)。其他支撐位於0.9695 (日高)。
- 從更長期的角度看，技術結構傾向於全面收回2012年7月以來的大型回檔跌幅。主要阻力區域位於0.9972 (12年7月24日高點)至1.0067 (10年12月1日高點)。關鍵支撐位於0.9351 (11月19日低點)。

Luc Luyet, CIIA | Senior Market Analyst  
e-mail: luc.luyet@swissquote.ch

等待新的信號

美元/加元



如需更直接的交易策略請訪問：<http://cn.swissquote.com/fx/news/sqore>

目前為止未能創出更高的高點

- 美元兌加元目前為止未能突破阻力位1.1674，表明買盤興趣疲弱。同時市場超買也傾向於短線盤整。小時圖形支撐目前位於1.1561和1.1516附近。
- 更長線看，技術面結構看起來為圓形底，目標至少指向1.1725。考慮到近期超買，出現盤整行情的可能性上升。關鍵支撐位於1.1398(12月9日低點)和1.1192(11月21日低點)。其他阻力位於心理關口1.2000。

Luc Luyet, CIIA | Senior Market Analyst  
e-mail: [luc.luyet@swissquote.ch](mailto:luc.luyet@swissquote.ch)

等待新的信號

澳元/美元



如需更直接的交易策略請訪問：<http://cn.swissquote.com/fx/news/sqore>

接近強支撐0.8067

- 澳元兌美元繼續下跌，目前接近強支撐0.8067。短線反彈的小時圖形阻力位於0.8236 (12月17日高點，同時為下降趨勢線)和0.8299。
- 更長線看，匯價跌破強支撐0.8660 (1月24日低點)確認主要長期下降趨勢，開啟進一步下跌的空間。強支撐位於0.8067 (2010年5月25日低點)至0.7947(2009-2011年漲勢的61.8%回撤位)。關鍵阻力位於0.8615 (11月27日高點)。

Luc Luyet, CIIA | Senior Market Analyst  
e-mail: [luc.luyet@swissquote.ch](mailto:luc.luyet@swissquote.ch)

等待新的信號



英鎊/日元



如需更直接的交易策略請訪問：<http://cn.swissquote.com/fx/news/sqore>

挑戰阻力位185.02.

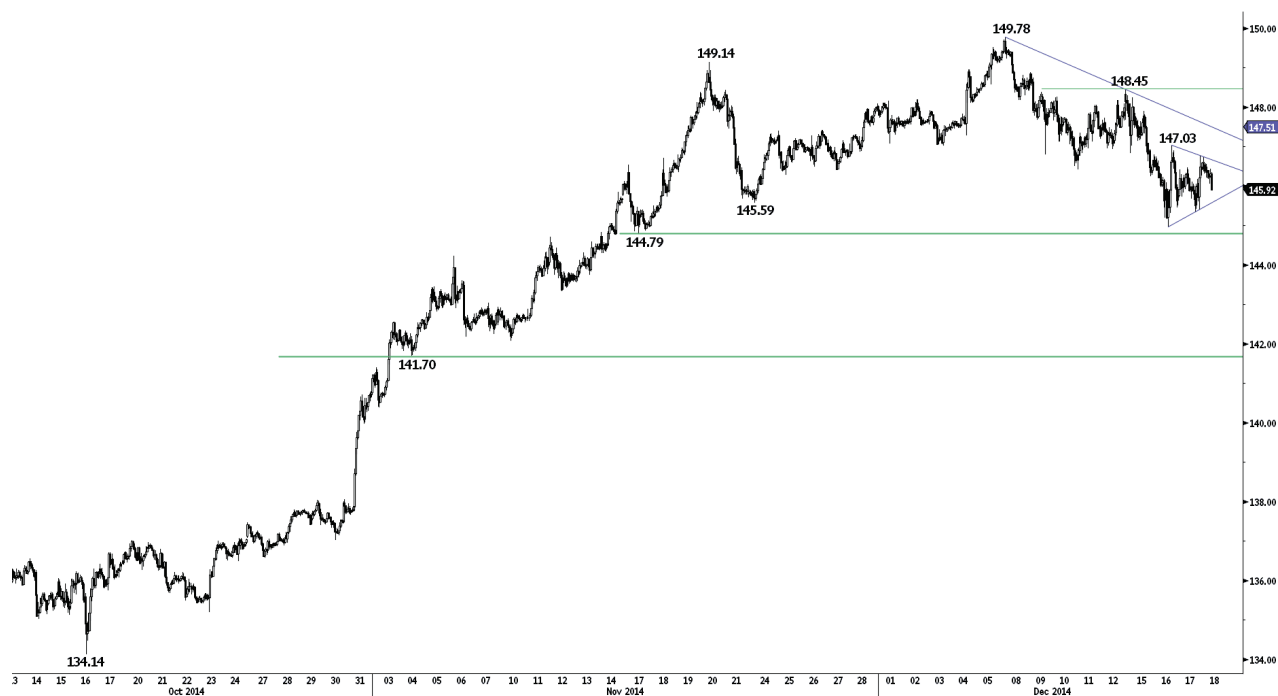
- 英鎊兌日元成功測試關鍵支撐181.13。不過，需要突破小時圖形阻力區域185.02 (原支撐)和下降趨勢線(185.34附近)才能提升短線結束結構。其他阻力位於187.21 (12月15日高點)。小時圖形支撐位於183.05 (日低)。

- 長線看，保持在關鍵支撐178.74(9月23日高點)上方趨勢為上漲。向上突破強阻力180.72(2014年9月19日高點)打開了進一步上漲的空間。關鍵阻力位於197.45 (2008年9月24日高點)。關鍵支撐位於180.72 (9月19日高點)。

Luc Luyet, CIIA | Senior Market Analyst  
e-mail: [luc.luyet@swissquote.ch](mailto:luc.luyet@swissquote.ch)

等待新的信號

歐元/日元



如需更直接的交易策略請訪問：<http://cn.swissquote.com/fx/news/sqore>

目前為止反彈疲弱

- 歐元兌日元成功回抽支撐位144.79。不過隨後的反彈目前為止較為疲弱。小時圖形阻力位於147.03 (12月16日高點)和147.90 (日高)。其他支撐位於143.35 (11月12日低點)。
- 只要保持在關鍵支撐位141.23(9月19日高點)上方，長期技術面結構保持看漲。關注對心理關口阻力150.00的測試。其他阻力位於157.00 (2008年9月8日高點)。關鍵支撐位於144.79。

Luc Luyet, CIIA | Senior Market Analyst  
e-mail: luc.luyet@swissquote.ch

等待新的信號

## 歐元/英鎊



如需更直接的交易策略請訪問：<http://cn.swissquote.com/fx/news/sqore>

### 走軟

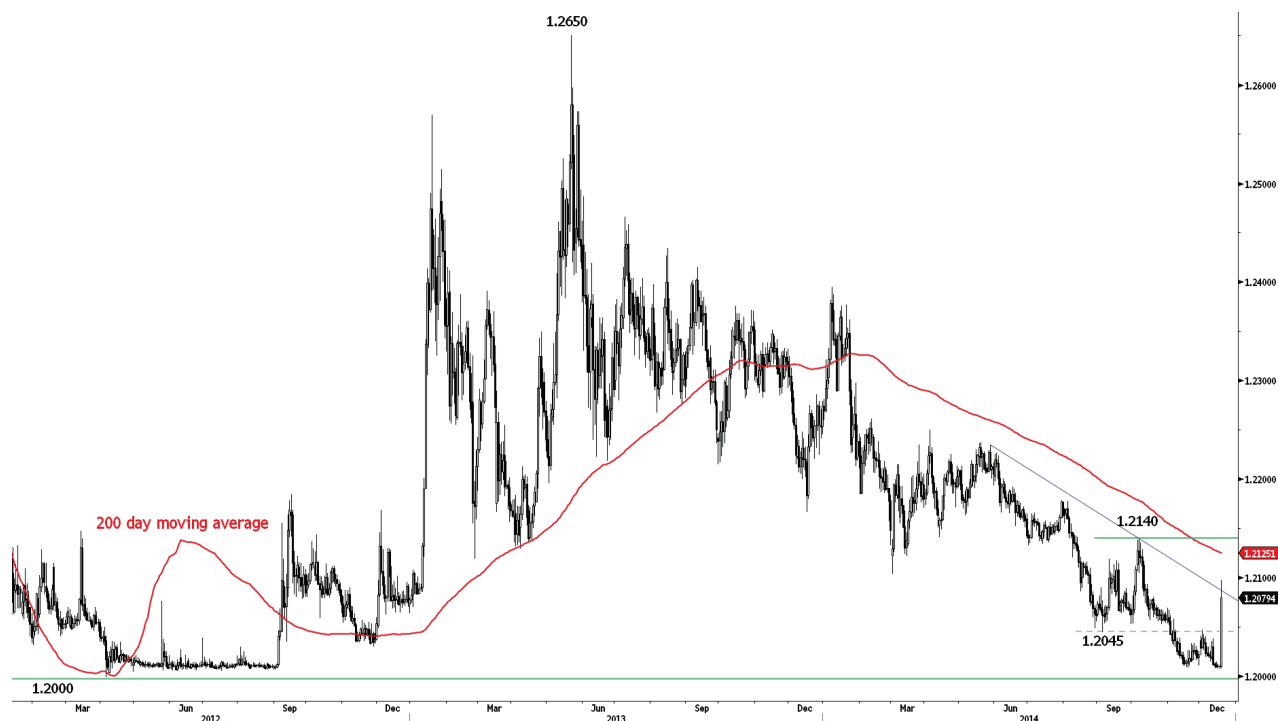
• 歐元兌英鎊12月16日在阻力位0.7977(12月1日高點)附近出現大幅反轉之後處於跌勢之中。小時圖形支撐位元0.7907 (12月15日低點，同時為上升通道)已經跌破。其他小時圖形支撐位於0.7874 (12月12日低點，同時為上升趨勢線)和0.7833。小時圖形阻力位於0.7955 (12月17日高點)和0.8007 (12月16日高點)。

• 更長線看，主要支撐區域 0.7755(2012年7月23日低點)至0.7694(2008年10月20日低點)目前為止保持完好。不過，需要決定性突破阻力位元 0.8034(6月25日高點，同時為下降通道和200日均線)才能確認技術結構改善。

Luc Luyet, CIIA | Senior Market Analyst  
e-mail: [luc.luyet@swissquote.ch](mailto:luc.luyet@swissquote.ch)

等待新的信號

## 歐元/瑞郎



如需更直接的交易策略請訪問：<http://cn.swissquote.com/forex/news/sqore>

瑞士央行推高歐元兌瑞郎

- 歐元兌瑞郎在瑞士央行意外宣佈對即期存款實施負利率之後大幅走高。小時圖形阻力目前位於1.2097 (日高)。
- 需要突破下降的200日均線(1.2125附近)至1.2140(10月7日)形成的阻力區域才能表明歐元兌瑞郎的主要長期下降趨勢可能出現變化。
- 瑞士央行2011年9月將歐元/瑞郎底線設置在1.2000，並將以“最大的決心”捍衛這一水準。目前來看跌破該關口的可能性很低。

Luc Luyet, CIIA | Senior Market Analyst  
e-mail: [luc.luyet@swissquote.ch](mailto:luc.luyet@swissquote.ch)

等待新的信號

## 黃金(美元報價)



如需更直接的交易策略請訪問：<http://cn.swissquote.com/fx/news/sqore>

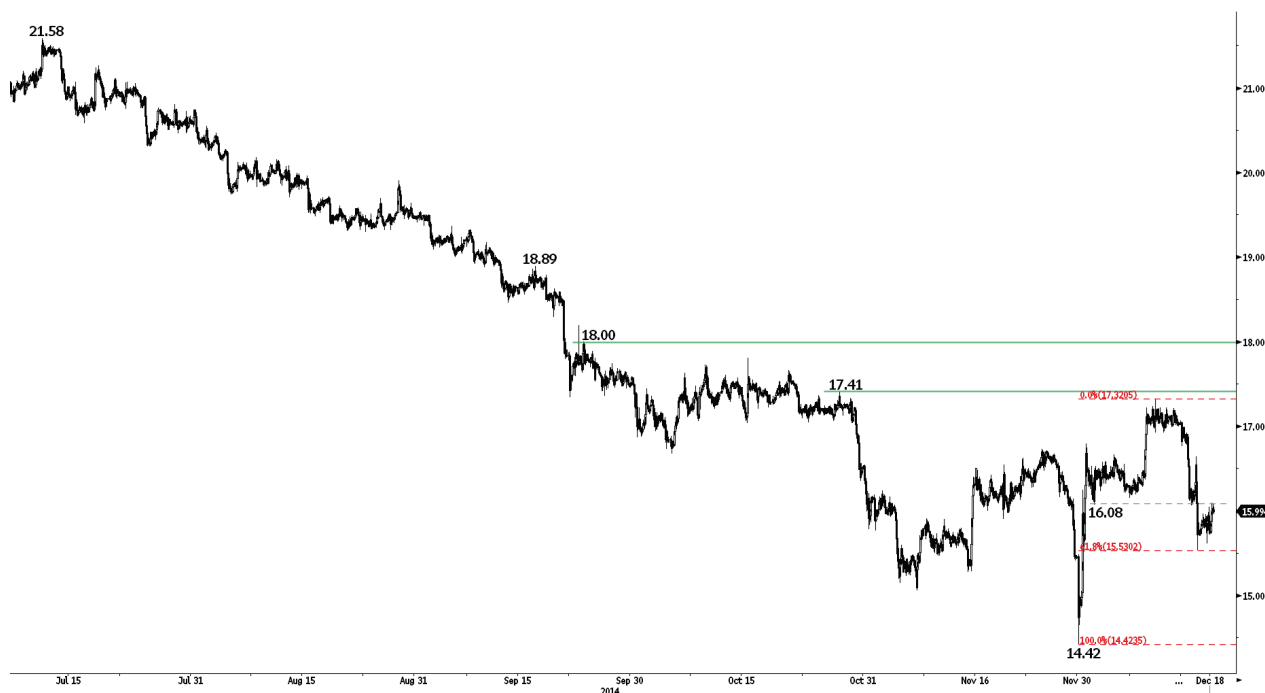
目前為止支撐位1186保持完好

- 黃金目前為止成功回抽支撐位1186。不過週二的長上影線表明持續的拋售壓力。小時圖形阻力位於1224 (12月16日高點)。其他支撐位於1170 (日低)和1143。
- 長線看，跌破強支撐1181(2013年6月28日低點)確認主要下行趨勢，並開啟進一步跌向強支撐1027(2009年10月28日低點)的空間。需要突破阻力位元1255 (10月21日高點)才能消除看跌前景。

Luc Luyet, CIIA | Senior Market Analyst  
e-mail: [luc.luyet@swissquote.ch](mailto:luc.luyet@swissquote.ch)

等待新的信號

白銀(美元報價)



如需更直接的交易策略請訪問：<http://cn.swissquote.com/forex/news/sqore>

反彈

• 白銀跌破支撐位16.08之後反彈。小時圖形阻力位於16.08 (原支撐)和16.64 (12月16日高點)。支撐位於15.52 (日低, 同時為61.8%回撤位)和14.42。

• 長線看, 市場跌破主要支撐區域18.64 (5月30日低點)至18.22 (13年6月28日低點)確認主要下跌趨勢。儘管強支撐位14.66(10年2月5日低點)目前為止保持完好, 但缺乏底部形態繼續傾向下跌。阻力位於17.80 (10月15日高點)。其他關鍵支撐位於11.77 (2009年4月20日低點)。

Luc Luyet, CIIA | Senior Market Analyst  
e-mail: [luc.luyet@swissquote.ch](mailto:luc.luyet@swissquote.ch)

等待新的信號

## 免責聲明

瑞訊銀行及其下屬公司對本報告內容的錯誤、遺漏，或相關準確性、完整性或可靠性不承擔任何責任。本報告並不構成賣出和/或買入任何金融產品的推薦，且不可視為誘導和/或提供進行任何交易。本報告僅為經濟研究，並非試圖構成投資建議，或誘導進行證券或任何其他類型的投資交易。

儘管每種投資均包含一定程度的風險，但進行場外外匯交易的虧損會風險非常巨大。因此如果您考慮在該市場交易，應該注意到相關的風險並因此在投資之前作出明智的決定。本報告的內容並非構成交易建議或策略。瑞訊銀行非常努力的提供可靠、廣泛的資訊，但我們並不聲稱資訊為準確或完整。此外，我們在報告中的觀點或資料改變時沒有提醒義務。本報告中所陳述的所有價格僅作提供資訊之用，並非對某種證券或其他投資工具的估值。

本報告僅會在適用法律允許的環境中發佈。本報告的內容並非聲明以上任何投資策略或推薦適合或合適每個接收者所處的環境，或構成個人推薦。本發佈產品僅為提供資訊之用，並非構成建議，且在任何法律管轄區不能被認為是誘導或提供買入或買入任何證券或相關金融工具。除了與瑞訊銀行及其下屬公司和附屬機構相關的資訊外，我們沒有明確或是隱晦的聲稱或保證本報告資訊的準確性、完整性或可靠性，或試圖將其製作成報告所指證券、市場或行情的完整論述或總結。瑞訊銀行並不保證投資者將盈利，或與投資者分享任何投資盈利，或對任何投資虧損承擔任何責任。投資涉及風險，投資者應該謹慎作出投資決定。接收者不能將本報告視為其自己判斷的替代。本報告表達的任何觀點僅作提供資訊之用，可在不做通告的情況下作出修改，由於使用不同的推斷和標準，本報告的觀點可能與瑞訊銀行其他業務部門或團隊的觀點不同或對立。瑞訊銀行對於基於本報告全部或部分作出的交易、結果，不論盈利或虧損，並不能被綁定或承擔責任。

瑞訊銀行策略部門完全有權利單方面決定研究的開始、更新和停止。本報告的分析基於多種推斷。不同的推斷方式可能造成非常不同的結果。負責制作本報告的分析師可能與交易部門、銷售部門和其他部門溝通，以收集、整合及解釋市場訊息。瑞訊銀行沒有義務更新或保留本報告內容，對於基於本報告全部或部分作出的交易、結果，不論盈利或虧損，瑞訊銀行不承擔責任。

瑞訊銀行明確禁止在沒有獲得瑞訊銀行書面批准的情況下對外傳播全部或部分本報告。對於協力廠商作出的與此相關的任何行動，瑞訊銀行不承擔任何責任。© 瑞訊銀行 2014。版權所有。