

التحليل اليومي للرسم البياني

١٨ كانون الأول ٢٠١٤

للحصول على المزيد من أفكار التداول انتقل إلى: <http://ar.swissquote.com/forex/news/score>

	DIRECTION	TIMEFRAME	STRATEGY / POSITION	ENTRY LEVELS	/ OBJECTIVE COMMENTS	STOP	ENTERED
اليورو مقابل الدولار الأمر	↓	M-TERM	Short 2 units	1.2522	.Close remaining at 1.2070	1.2610	١٦/١٢/٢٠١٤
الجنيه الإسترليني مقابل الدولار	→	S-TERM			بانتظار إشارة جديدة.		
الدولار الأمريكي مقابل الين	↑	S-TERM			بانتظار إشارة جديدة.		
الدولار الأمريكي مقابل الفرنك	↑	M-TERM			بانتظار إشارة جديدة.		
الدولار الأمريكي مقابل الدولار	→	S-TERM			بانتظار إشارة جديدة.		
الدولار الأسترالي مقابل الدولار	→	S-TERM			بانتظار إشارة جديدة.		
الجنيه الإسترليني مقابل الين	→	S-TERM			بانتظار إشارة جديدة.		
اليورو مقابل الين الياباني ()	→	S-TERM			بانتظار إشارة جديدة.		
اليورو مقابل الجنيه الإسترليني	↓	S-TERM			بانتظار إشارة جديدة.		
اليورو مقابل الفرنك السويسري	→	M-TERM			بانتظار إشارة جديدة.		
الذهب (بالدولار الأمريكي)	↓	S-TERM			بانتظار إشارة جديدة.		
الفضة (بالدولار الأمريكي)	↓	S-TERM			بانتظار إشارة جديدة.		

الرجاء ملاحظة ما يلي: لا تمثل أي من الاستراتيجيات أدناه نصيحة تداول أو توصيات تداول من أي نوع كان. يرجى الرجوع إلى أخلاء المسؤولية الكامل الخاص بنا.

اليورو مقابل الدولار الأمريكي (EUR / USD)



للحصول على المزيد من أفكار التداول انتقل إلى: <http://ar.swissquote.com/fx/news/sqore>

يتراجع نحو مستويات هبوطه الأخيرة.

• سجل اليورو مقابل الدولار الأمريكي (EUR / USD) هبوطاً حاداً بالقرب من منطقة المقاومة بين 1.2577 (ارتفاع 04/11/2014) و 1.2600، مم يشير إلى تجدد في ضغوطات البيع. الدعم يقف عند المستوى 1.2247. يمكن ملاحظة مستويات المقاومة الساعية عند المستوى 1.2373 (ارتفاع التداول اليومي) و 1.2423 (ارتفاع التداول اليومي).

في المدى الأطول، لا يزال اليورو مقابل الدولار الأمريكي (EUR/USD) في هبوط منذ مايو 2014. يفتح كسر منطقة الدعم القوي بين المستوى 1.2755 (هبوط 09/07/2013) و 1.2662 (هبوط 13/11/2012) يستدعي الهبوط نحو الدعم القوي عند 1.2043 (هبوط 24/07/2012). هناك مقاومة رئيسية موجودة عند المستوى 1.2600 (ارتفاع 19/11/2014).

Luc Luyet, CIIA | Senior Market Analyst
e-mail: luc.luyet@swissquote.ch

وحدات قصيرة عدد 2 عند المستوى 1.2522، الهدف: الإغلاق لا يزال عند 1.2070، توقف: 1.2610 (أدخلت بتاريخ: 16-12-2014)

الجنيه الإسترليني مقابل الدولار الأمريكي (GBP / USD)



للحصول على المزيد من أفكار التداول انتقل إلى: <http://ar.swissquote.com/forex/news/sqore>

يختبر مستويات هبوطه الأخيرة عند 1.5542.

• شهد الجنيه الإسترليني مقابل الدولار الأمريكي (GBP/USD) ضعفا بالأمس، مؤكدا على استمرار ضغوطات البيع. ترقب اختبار مستوى الدعم عند 1.5542. يمكن ملاحظة مستويات المقاومة الساعية للانتعاش في المدى القصير عند المستوى 1.5634 (ارتفاع التداول اليومي) و 1.5699 (هبوط التداول اليومي).

• في المدى الأطول، لا يزال الهيكل الفني في المدى الأطول سلبياً طالما أن الأسعار لا تزال ما دون المقاومة الرئيسية عند المستوى 1.5945 (ارتفاع 11/11/2014). هناك خطورة هبوط متحفظة ناجمة عن اختبار الدعم عند المستوى 1.5423 (هبوط 14/08/2013). يمكن ملاحظة مستوى دعم آخر عند 1.5102 (هبوط 02/08/2013).

Luc Luyet, CIIA | Senior Market Analyst
e-mail: luc.luyet@swissquote.ch

بانتظار إشارة جديدة.

الدولار الأمريكي مقابل الين الياباني (USD / JPY)



للحصول على المزيد من أفكار التداول انتقل إلى: <http://ar.swissquote.com/fx/news/sqore>

يقترّب من مستوى المقاومة عند 119.56.

- سجل الدولار الأمريكي مقابل الين الياباني (USD / JPY) ارتداداً حاداً بعد الاختبار الناجح لمستوى الدعم الرئيسي عند 115.46 (انظر أيضاً ارتداد 38.2%). هناك مستويات مقاومة تقف عند المستوى 119.56 و 121.85. هناك دعم ساعي يقف عند المستوى 117.76 (ارتفاع التداول اليومي).

- لا يزال هناك تأييد للعودة في المدى الطويل طالما أن مستوى الدعم الرئيسي عند 110.09 (ارتفاع 01/10/2014) ثابت. هناك حاجة إلى مراقبة مستويات دعم رئيسي لتعزيز المدى المتوسط عند 115.46 (هبوط 17/11/2014) و 113.17 (هبوط 04/11/2014). في الوقت الراهن، لا يوجد أي مؤشرات تشير إلى نهاية الاتجاه الصعودي في المدى الطويل.

Luc Luyet, CIIA | Senior Market Analyst
e-mail: luc.luyet@swissquote.ch

بانتظار إشارة جديدة.

الدولار الأمريكي مقابل الفرنك السويسري (USD / CHF)



للحصول على المزيد من أفكار التداول انتقل إلى: <http://ar.swissquote.com/fx/news/sqore>

يواجه مستوى المقاومة الرئيسية عند 0.9839.

• الدولار الأمريكي مقابل الفرنك السويسري (USD / CHF) يسجل ارتفاعاً قوياً. مع ذلك، المقاومة الرئيسية عند المستوى 0.9839 ثابتة حتى الآن. هناك دعم للتعزز في المدى القصير يقف عند المستوى 0.9722 (هبوط التداول اليومي). هناك دعم آخر يقف عند المستوى 0.9695 (ارتفاع التداول اليومي).

• من منظور المدى الأطول، يؤيد الهيكل الفني ارتداداً كاملاً لمرحلة التصحيح الكبيرة التي بدأت في 2012. هناك منطقة مقاومة رئيسية تقف عند المستوى 0.9972 (ارتفاع 24/07/2012) و 1.0067 (ارتفاع 01/12/2010). يمكن ملاحظة دعم رئيسي عند المستوى 0.9531 (هبوط 19/11/2014).

Luc Luyet, CIIA | Senior Market Analyst
e-mail: luc.luyet@swissquote.ch

بانتظار إشارة جديدة.

الدولار الأمريكي مقابل الدولار الكندي (USD / CAD)



للحصول على المزيد من أفكار التداول انتقل إلى: <http://ar.swissquote.com/fx/news/sqore>

يفشل حتى الآن في تحقيق أي ارتفاع أعلى من أعلى ارتفاع في جلسة التداول السابقة.

- فشل الدولار الأمريكي مقابل الدولار الكندي (USD / CAD) حتى الآن في كسر المقاومة عند المستوى 1.1674، مما يشير إلى ضعف في الإقبال على الشراء. بالتزامن مع ظروف منطقة ذروة البيع، هناك ترجيح لمرحلة من التعزيز في المدى القصير. يمكن ملاحظة مستويات دعم ساعية عند 1.1561 و 1.1516.

- في المدى الأطول، يبدو الهيكل الفني كأنه حد أدنى مدور مع حد أدنى لإمكانية الصعود عند المستوى 1.1725 (ارتفاع 08/07/2009). بالنظر إلى ظروف ذروة الشراء الحالية، الاحتمالات بأن نشهد مرحلة من التعزيز في تزايد. هناك مستويات دعم رئيسية موجودة عند المستوى 1.1398 (هبوط 09/12/2014) و 1.1192 (هبوط 21/11/2014). هناك مستوى مقاومة آخر ناجم عن مستوى الحد الأدنى النفسي عند 1.2000.

Luc Luyet, CIIA | Senior Market Analyst
e-mail: luc.luyet@swissquote.ch

بانتظار إشارة جديدة.

الدولار الأسترالي مقابل الدولار الأمريكي (AUD / USD)



للحصول على المزيد من أفكار التداول انتقل إلى: <http://ar.swissquote.com/fx/news/sqore>

يقترّب من مستوى المقاومة القوية عند 0.8067.

- يواصل الدولار الأسترالي مقابل الدولار الأمريكي (AUD / USD) هبوطه الحاد وهو الآن قريب من دعمه القوي عند المستوى 0.8067. يمكن ملاحظة مستويات المقاومة الساعية للارتداد في المدى القصير عند المستوى 0.8236 (ارتفاع 17/12/2014، انظر أيضا خط الاتجاه الهبوطي) و 0.8299.

- في المدى الطويل، يؤكد كسر الدعم القوي عند المستوى 0.8660 (هبوط 24/01/2014) على استمرار الاتجاه الهبوطي في المدى الطويل ويفتح الطريق لمزيد من الضعف. هناك منطقة مقاومة قوية تقف بين المستوى 0.8067 (هبوط 25/05/2010) و 0.7947 (ارتداد 61.8% لارتفاع 2009-2011). هناك مقاومة رئيسية عند المستوى 0.8615 (ارتفاع 27/11/2014).

Luc Luyet, CIIA | Senior Market Analyst
e-mail: luc.luyet@swissquote.ch

بانتظار إشارة جديدة.

الجنيه الإسترليني مقابل الين الياباني (GBP / JPY)



للحصول على المزيد من أفكار التداول انتقل إلى: <http://ar.swissquote.com/forex/news/sqore>

يواجه المقاومة عند المستوى 185.02.

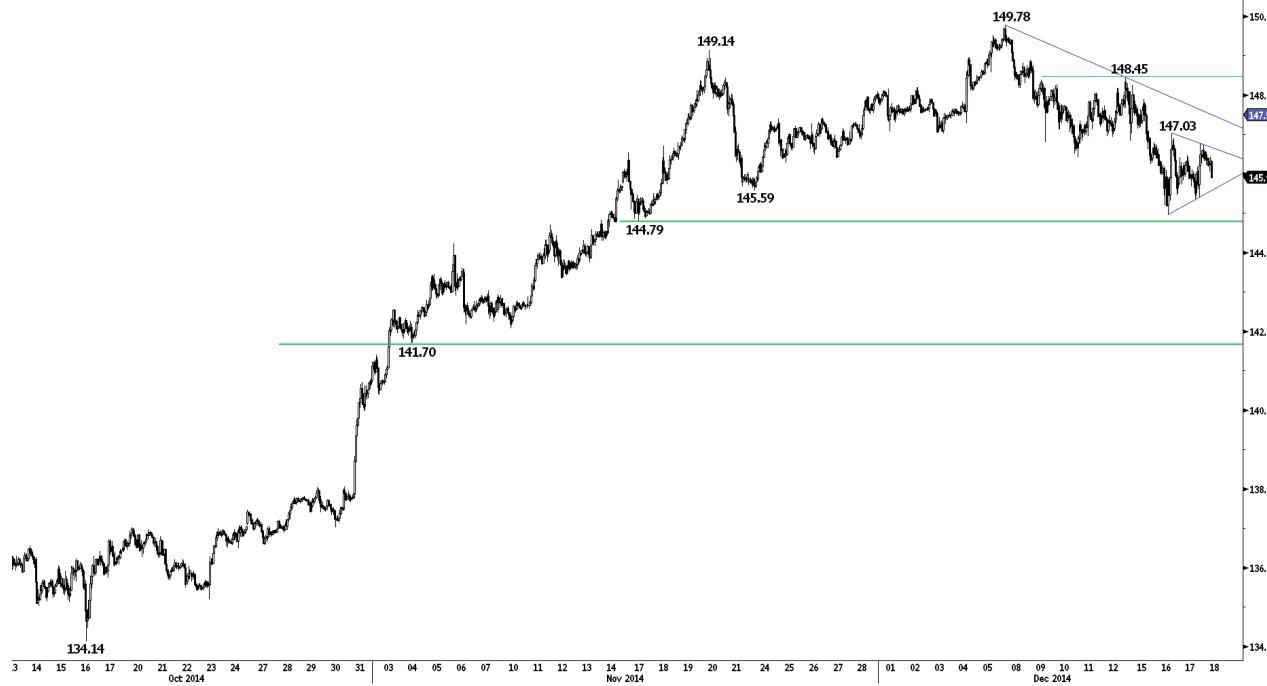
- اختبر سعر الجنيه الإسترليني مقابل الين الياباني (GBP/JPY) بنجاح مستوى الدعم الرئيسي عند 181.13. مع ذلك، هناك حاجة إلى كسر المقاومة الساعية عند المستوى 185.02 (الدعم السابق) م خط الاتجاه الهبوطي (حول 185.34) من أجل تحسين الهيكل الفني في المدى القصير. هناك مقاومة أخرى يمكن ملاحظتها عند المستوى 187.21 (ارتفاع 15/12/2014). هناك دعم يقف عند المستوى 183.05 (هبوط التداول اليومي).

- في المدى طويل، الاتجاه إيجابي طالما أن الدعم الرئيسي عند المستوى 178.74 (هبوط 23/09/2014) ثابت. إن كسراً للمقاومة القوية عند المستوى 180.72 (ارتفاع 19/09/2014) من شأنه أن يفتح الطريق لمزيد من القوة. هناك مقاومة رئيسية موجودة عند المستوى 197.45 (ارتفاع 24/09/2014). هناك مقاومة رئيسية تقف عند المستوى 180.72 (ارتفاع 19/09/2014).

Luc Luyet, CIIA | Senior Market Analyst
e-mail: luc.luyet@swissquote.ch

بانتظار إشارة جديدة.

اليورو مقابل الين الياباني (EUR / JPY)



للحصول على المزيد من أفكار التداول انتقل إلى: <http://ar.swissquote.com/fx/news/sqore>

انتعاش ضعيف حتى الآن.

- اختبر سعر اليورو مقابل الين الياباني (EUR / JPY) بتجاح مستوى الدعم الرئيسي عند 144.79. مع ذلك، لا يزال الارتداد اللاحق متواضعاً حتى الآن. يمكن ملاحظة مستويات المقاومة الساعية عند المستوى 147.03 (ارتفاع 147.90 و 16/12/2014) دعم آخر يقف عند المستوى 143.35 (هبوط 12/11/2014).

- لا يزال الهيكل الفني في المدى الطويل إيجابياً طالما أن مستوى الدعم الرئيسي ثابت عند 141.23 (هبوط 19/09/2014). هناك مراقبة لاختبار مستوى المقاومة النفسية عند 150.00. مقاومة أخرى سجلت عند المستوى 157.00 (ارتفاع 08/09/2008). هناك دعم رئيسي يقف عند المستوى 144.79.

Luc Luyet, CIIA | Senior Market Analyst
e-mail: luc.luyet@swissquote.ch

بانتظار إشارة جديدة.

اليورو مقابل الجنيه الإسترليني (EUR / GBP)



للحصول على المزيد من أفكار التداول انتقل إلى: <http://ar.swissquote.com/fx/news/sqore>

يشهد حالة ضعف.

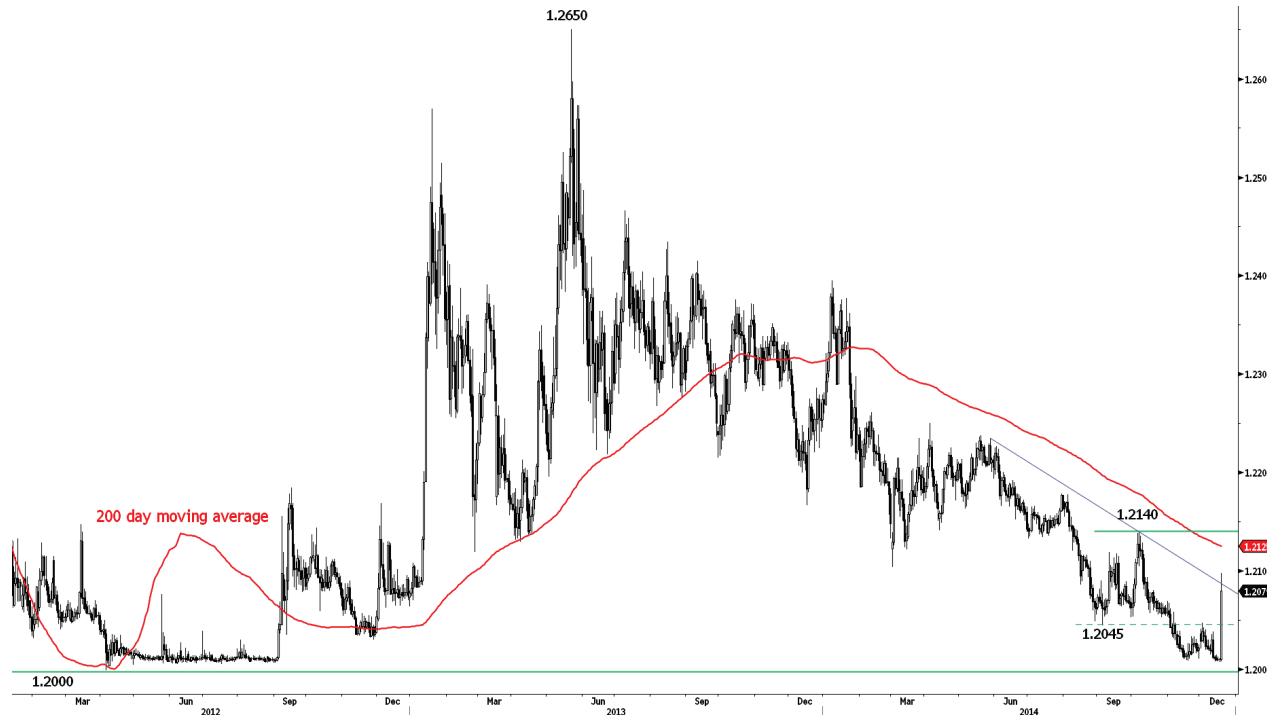
• يشهد اليورو مقابل الجنيه الإسترليني (EUR / GBP) هبوطاً بعد الانعكاس الهبوطي الكبير في التداول اليومي قرب المقاومة عند المستوى 0.7977 (ارتفاع 01/12/2014) المسجل في 16 ديسمبر. تم كسر مستوى الدعم الساعي عند 0.7907 (هبوط 15/10/2014، انظراً أيضاً القناة الهبوطية). هناك مستويات دعم ساعية تقف عند 0.7874 (هبوط 12/12/2014، انظر أيضاً خط الاتجاه الصعودي) و 0.7833. هناك مستويات مقاومة ساعية تقف عند المستوى 0.7955 (ارتفاع 17/12/2014) و 0.8007 (ارتفاع 16/12/2014).

• في المدى الأطول، منطقة المقاومة الأساسية بين 0.7755 (هبوط 23/07/2012) و 0.7694 (هبوط 20/10/2008) ثابتة حتى الآن. مع ذلك، هناك حاجة إلى كسر حاسم للمقاومة عند المستوى 0.8034 (ارتفاع 25/06/2014، انظر أيضاً القناة الهبوطية والمتوسط الحسابي اليومي 200) للتأكيد على تحسن في الهيكل الفني.

Luc Luyet, CIIA | Senior Market Analyst
e-mail: luc.luyet@swissquote.ch

بانتظار إشارة جديدة.

اليورو مقابل الفرنك السويسري (EUR / CHF)



للحصول على المزيد من أفكار التداول انتقل إلى: <http://ar.swissquote.com/fx/news/sqore>

البنك الوطني السويسري (SNB) يدفع اليورو مقابل الفرنك السويسري (EUR/CH) نحو الارتفاع.

• سجل اليورو مقابل الفرنك السويسري (EUR / CHF) ارتفاعا حادا بعد الإعلان المفاجئ من البنك الوطني السويسري بطرح أسعار فائدة سلبية على الودائع تحت الطلب. هناك مقاومة ساعية تقف الآن عند المستوى 1.2097 (ارتفاع التداول اليومي).

• هناك حاجة إلى كسر المنطقة المقاومة المحددة بالمتوسط الحسابي اليومي 200 الهبوطي (حول 1.2125 و 1.2140 (ارتفاع 07/10/2014) للإشارة إلى تغير محتمل في الاتجاه الهبوطي الجاري لليورو مقابل الفرنك السويسري في المدى الأطول (EUR/CHF).

• في شهر سبتمبر من العام 2011، وضع البنك المركزي السويسري (SNB) حداً أدنى عند 1.2000 لليورو مقابل الفرنك السويسري (EUR/CHF)، والذي سوف يتم إنفاذه " بأقصى درجات العزم والإصرار ". في الوقت الراهن، أن يكون هناك كسر لعتبة الحد الأدنى هذه أمر مستبعد الحدوث.

Luc Luyet, CIIA | Senior Market Analyst
e-mail: luc.luyet@swissquote.ch

بانتظار إشارة جديدة.

الذهب (بالدولار الأمريكي) (GOLD (in USD)



للحصول على المزيد من أفكار التداول انتقل إلى: <http://ar.swissquote.com/fx/news/sqore>

الدعم ثابت عند المستوى 1186 حتى الآن.

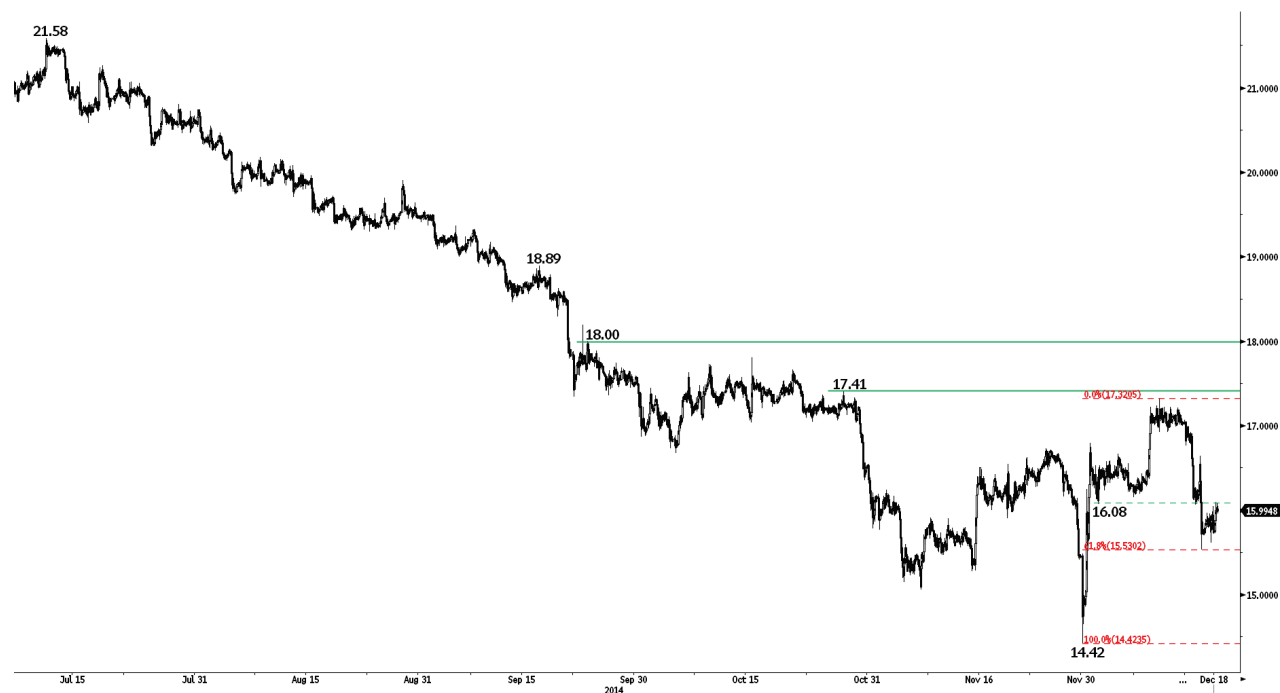
- اختبر الذهب حتى الآن الدعم عند المستوى 1186. مع ذلك، الظلال العلوية اليومية الكبيرة تشير إلى استمرار في ضغوطات البيع. هناك مقاومة ساعية موجودة عند المستوى 1224 (ارتفاع 16/12/2014). هناك مستويات دعم ساعية أخرى تقف عند 1170 (هبوط التداول اليومي) و 1143.

- في المدى الأطول، التحرك ما دون الدعم القوي عند المستوى 1181 (هبوط 28/06/2013) يؤكد على اتجاه هبوطي مستمر ويفتح المجال لمزيد من الهبوط نحو الدعم القوي عند المستوى 28 (هبوط 2014 / 28 / 10). هناك حاجة إلى كسر المقاومة القوية عند المستوى 1255 (ارتفاع 21/10/2014) لإلغاء هذا التوقعات الهبوطية.

Luc Luyet, CIIA | Senior Market Analyst
e-mail: luc.luyet@swissquote.ch

بانتظار إشارة جديدة.

SILVER (in USD) (بالدولار الأمريكي) الفضة



للحصول على المزيد من أفكار التداول انتقل إلى: <http://ar.swissquote.com/fx/news/sqore>

في حالة ارتداد.

- تشهد الفضة ارتداداً بعد كسر الدعم عند المستوى 16.08. يمكن ملاحظة مستويات المقاومة الساعية عند المستوى 16.08 (الدعم السابق) و 16.64 (ارتفاع 16/12/2014). تم مواجهة الدعم عند المستوى 15.52 (هبوط التداول اليومي، انظر أيضاً ارتداد 61.8%) و 14.42.

- في المدى الطويل، يؤكد كسر منطقة المقاومة الرئيسية بين 18.64 (هبوط 30/05/2014) و 18.22 (هبوط 28/06/2014) على الاتجاه الهبوطي الحالي. على الرغم من الدعم ثبات الدعم القوي حتى الآن عند المستوى 14.66 (هبوط 05/02/2010). فإن عدم وجود تشكيل لأي قاعدة يواصل ترجيح الانحياز الهبوطي في المدى الطويل. هناك مقاومة رئيسية تقف عند المستوى 18.00 (ارتفاع 23/09/2014). يمكن ملاحظة دعم رئيسي آخر عند المستوى 11.77 (هبوط 20/04/2009).

Luc Luyet, CIIA | Senior Market Analyst
e-mail: luc.luyet@swissquote.ch

بانتظار إشارة جديدة.

إخلاء مسؤولية عن المخاطر

سوف يقدم البحث أو يطور أو يوقف التغطية بقرار فردي ومطلق من مكتب الإستراتيجية في بنك سويسكوت. التحليلات الواردة في هذه الوثيقة قائمة على عدد هائل من الافتراضات. الافتراضات المختلفة من الممكن أن تؤدي إلى نتائج مختلفة بشكل ملموس. يمكن أن يتفاعل المحلل (المحللون) المسؤولون عن تحضير هذا التقرير مع الموظفين في مكتب التداول، وموظفي قسم المبيعات وأي دوائر أخرى وذلك بغرض جمع ومزامنة وتفسير معلومات السوق. لن يكون بنك سويسكوت ملزماً بتحديث أو مواكبة المعلومات الواردة في هذه الوثيقة ولن يكون مسؤولاً عن أي نتيجة أو ربح أو خسارة بناء على هذه المعلومات، كلياً أو جزئياً.

يحظر بنك سويسكوت على وجه الخصوص إعادة توزيع هذه المادة كلياً أو جزئياً دون الحصول على إذن خطي مسبق من بنك سويسكوت، ولا يقبل بنك سويسكوت تحمل أي مسؤولية أبداً كان نوعها حول أفعال وتصرفات الأطراف الثالثة في هذا الشأن. © بنك سويسكوت 2014. جميع الحقوق محفوظة.

في حين أنه تم بذل كل جهد ممكن لضمان أن البيانات المتداولة والمستخدمة في البحث وراء هذه الوثيقة موثوقة، ليس هناك ما يضمن صحتها ولن يقبل بنك سويسكوت والشركات التابعة له تحمل أي مسؤولية من أي نوع فيما يتعلق بأي أخطاء أو سهو، أو فيما يتعلق بدقة أو اكتمال أو موثوقية المعلومات الواردة في هذه الوثيقة. لا تمثل هذه الوثيقة أي توصية لبيع و/ أو شراء أي منتجات مالية ولا تعتبر التماساً و/ أو عرضاً للدخول في أي تعاملات. تعتبر هذه الوثيقة جزءاً من بحث اقتصادي وليس الغرض منها أن تشكل أي نصيحة استثمارية، أو التماس للتعامل بالأوراق المالية أو أي نوع آخر من الاستثمارات.

على الرغم من أن كل استثمار يتضمن درجة من المخاطرة إلى حد ما، إلا أن خطورة خسارة التداول في عقود صرف العملات الأجنبية يمكن أن تكون كبيرة. وبناء عليه إذا كنت مهتماً بالتداول في هذا السوق، يجب أن تكون واعياً ومدركاً للمخاطرة المتعلقة بهذا المنتج لكي تتمكن من اتخاذ القرار المستنير والصائب قبل الاستثمار. ينبغي عدم تفسير المادة المعروضة في هذه الوثيقة على أنها نصيحة أو إستراتيجية تداول. يبذل بنك سويسكوت جهوداً كبيرة لاستخدام معلومات موثوقة واسعة، ولكننا لا نقدم أي تعهد على دقتها أو اكتمالها. إضافة إلى ذلك، لن يكون علينا أي التزام لإبلاغكم عندما تتغير الآراء أو البيانات في هذه المادة. أي أسعار واردة في هذا التقرير مدرجة لأغراض المعلومات فقط ولا تمثل أي عمليات تقييم أو ضمانات فردية أو أي أدوات مالية.

هذا التقرير خاضع للتوزيع فقط تحت ظروف معينة وفقاً لما يسمح به القانون المعمول به. لا شيء في هذا التقرير يمثل أو يشكل تعهداً بأن أي إستراتيجية استثمار أو توصية واردة في هذه الوثيقة مناسبة أو ملائمة للظروف الفردية الخاصة بالمتلقي أو تشكل خلاف ذلك توصية شخصية. هذه الوثيقة منشورة فقط وحسراً لأغراض المعلومات، ولا تشكل أي إعلان ولا ينبغي تفسيرها على أنها التماس أو عرض للشراء أو البيع لأي أوراق مالية أو أدوات مالية ذات صلة في أي ولاية قضائية. ليس هناك أي تعهد أو كفاية سواء صراحة أو ضمناً، واردة فيما يتعلق بدقة وكمالية وموثوقية المعلومات الواردة في هذه الوثيقة، باستثناء المعلومات المتعلقة ببنك سويسكوت، والشركات التابعة له والشركات الفرعية، كما أنها ليست بغرض أو بقصد أن تكون بياناً أو ملخصاً كاملاً للأوراق المالية أو الأسواق أو التطورات المشار إليها في هذه التقرير. لا يضمن بنك سويسكوت حصول المستثمرين على أرباح، كما أنه لا يضمن مشاركة المستثمرين أي أرباح استثمارية ولا يقبل بنك سويسكوت تحمل أي مسؤولية عن أي خسائر استثمارية. تنطوي الاستثمارات على مخاطر ويتعين على المستثمرين توخي الحذر في اتخاذ قراراتهم الاستثمارية. لا ينبغي النظر إلى هذا التقرير من قبل المتلقيين كبديل عن ممارسة القرارات الخاصة بهم. أي آراء واردة في هذا التقرير هي لأغراض المعلومات فقط وهي خاضعة للتغير والتعديل دون إشعار ويمكن أن تختلف أو تكون مخالفة للآراء المعرب عنها بواسطة أي مجالات أو مجموعات اقتصادية أخرى لبنك سويسكوت وذلك نظراً إلى استخدام معايير وافتراضات مختلفة. لن يكون بنك سويسكوت ملزماً أو مسؤولاً عن أي صفقة أو نتيجة أو مريح أو خسارة بناء على هذا التقرير، كلياً أو جزئياً.