

التحليل اليومي للرسم البياني

١٧ كانون الأول ٢٠١٤

للحصول على المزيد من أفكار التداول انتقل إلى: <http://ar.swissquote.com/forex/news/sqore>

	DIRECTION	TIMEFRAME	STRATEGY / POSITION	ENTRY LEVELS	/ OBJECTIVE COMMENTS	STOP	ENTERED
اليورو مقابل الدولار الأمر	↓	S-TERM	Short 2 units	1.2522	.Close unit 1 at 1.2305, remaining at 1.2070	1.2610	١٦/١٢/٢٠١٤
الجنيه الإسترليني مقابل الدولار	→	S-TERM			بانتظار إشارة جديدة.		
الدولار الأمريكي مقابل الين	↑	S-TERM			بانتظار إشارة جديدة.		
الدولار الأمريكي مقابل الفرنك	↑	S-TERM			بانتظار إشارة جديدة.		
الدولار الأمريكي مقابل الدولار	→	S-TERM			بانتظار إشارة جديدة.		
الدولار الأسترالي مقابل الدولار	↓	L-TERM			بانتظار إشارة جديدة.		
الجنيه الإسترليني مقابل الين	→	S-TERM			بانتظار إشارة جديدة.		
اليورو مقابل الين الياباني ()	→	S-TERM			بانتظار إشارة جديدة.		
اليورو مقابل الجنيه الإسترليني	↓	M-TERM			المركز القصير الخاص بنا تم إيقافه.		
اليورو مقابل الفرنك السويسري	→	M-TERM			بانتظار إشارة جديدة.		
الذهب (بالدولار الأمريكي)	↓	S-TERM			بانتظار إشارة جديدة.		
الفضة (بالدولار الأمريكي)	↓	S-TERM			بانتظار إشارة جديدة.		

الرجاء ملاحظة ما يلي: لا تمثل أي من الاستراتيجيات أدناه نصيحة تداول أو توصيات تداول من أي نوع كان. يرجى الرجوع إلى أخلاء المسؤولية الكامل الخاص بنا.

اليورو مقابل الدولار الأمريكي (EUR / USD)



المقاومة عند المستوى 1.2577 لا تزال سليمة.

• ارتفع اليورو مقابل الدولار الأمريكي (EUR / USD) نحو منطقة المقاومة الرئيسية بين 1.2577 و 1.2600 بالأمس. احتمال الصعود في المدى القصير من المرجح أن سيكون محدوداً بمستويات المقاومة هذه. هناك مستويات دعم ساعية ناجمة عن خط الاتجاه الصعودي في المدى القصير (حول 1.2450) و 1.2415.

• اجتماع لجنة السوق الفدرالية المفتوحة (FOMC) يمكن أن يضيف بعضاً من التقلبات في المدى القصير.

في المدى الأطول، لا يزال اليورو مقابل الدولار الأمريكي (EUR/USD) في هبوط منذ مايو 2014. يفتح كسر منطقة الدعم القوي بين المستوى 1.2755 (هبوط 09/07/2013) و 1.2662 (هبوط 13/11/2012) يستدعي الهبوط نحو الدعم القوي عند 1.2043 (هبوط 24/07/2012). هناك مقاومة رئيسية موجودة عند المستوى 1.2600 (ارتفاع 19/11/2014).

للحصول على المزيد من أفكار التداول انتقل إلى: <http://ar.swissquote.com/fx/news/sqore>

Luc Luyet, CIIA | Senior Market Analyst
e-mail: luc.luyet@swissquote.ch

وحدات قصيرة عدد 2 عند المستوى 1.2522، الهدف: قرب الوحدة 1 عند المستوى 1.2305، والباقي عند 1.2070، نقطة توقف: 1.2610 (أدخلت بتاريخ: 16-12-2014)

الجنيه الإسترليني مقابل الدولار الأمريكي (GBP / USD)



للحصول على المزيد من أفكار التداول انتقل إلى: <http://ar.swissquote.com/fx/news/sqore>

في حالة تعزيز.

- تحرك الجنيه الإسترليني مقابل الدولار الأمريكي (GBP / USD) مؤقتاً فوق مستوى المقاومة المتمثلة في قناته الهبوطية، مع ذلك، هناك حاجة إلى كسر المقاومة الأفقية الرئيسية عند المستوى 1.5826 لتحسين الهيكل الفني في المدى المتوسط. يمكن ملاحظة مستويات الدعم الساعي عند 1.5677 (ارتفاع التداول اليومي) و 1.5602 (هبوط 15/12/2014).
- في المدى الأطول، لا يزال الهيكل الفني في المدى الأطول سلبياً طالما أن الأسعار لا تزال ما دون المقاومة الرئيسية عند المستوى 1.5945 (ارتفاع 11/11/2014). هناك خطورة هبوط متحفظة ناجمة عن اختبار الدعم عند المستوى 1.5423 (هبوط 14/08/2013). يمكن ملاحظة مستوى دعم آخر عند 1.5102 (هبوط 02/08/2013).

Luc Luyet, CIIA | Senior Market Analyst
e-mail: luc.luyet@swissquote.ch

بانتظار إشارة جديدة.

الدولار الأمريكي مقابل الين الياباني (USD / JPY)



للحصول على المزيد من أفكار التداول انتقل إلى: <http://ar.swissquote.com/forex/news/sqore>

اختبار ناجح للدعم الرئيسي عند المستوى 115.46.

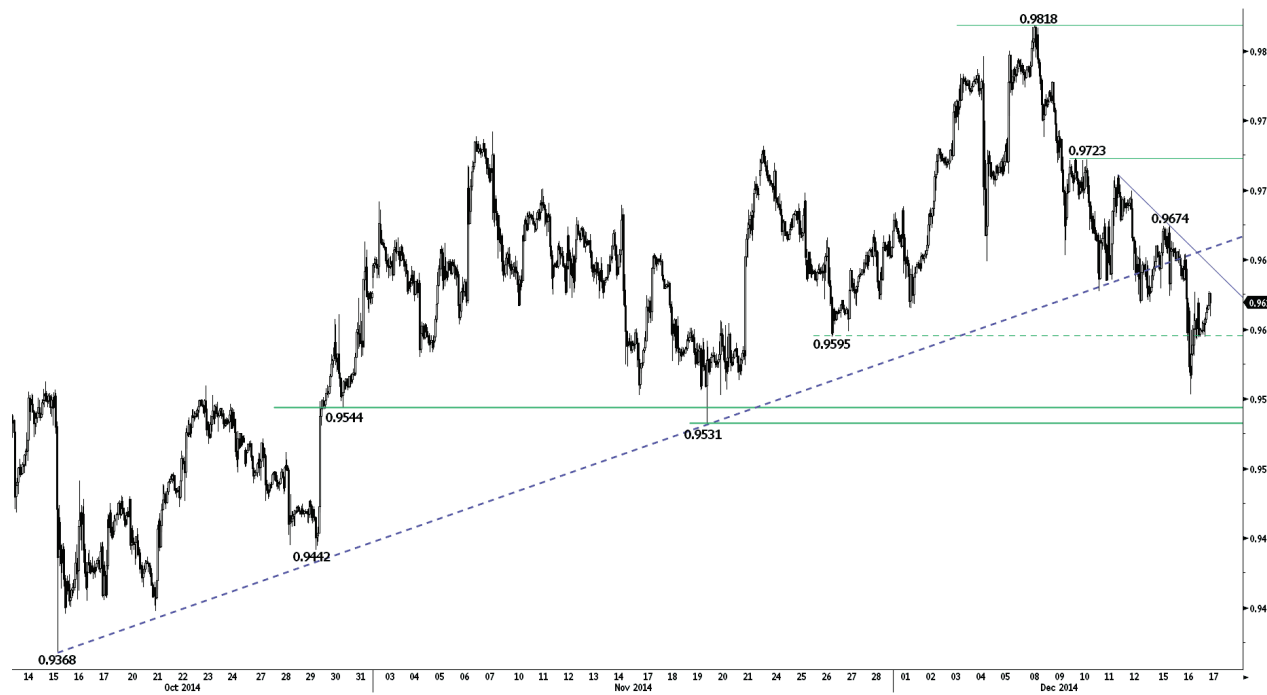
- اختبر الدولار الأمريكي مقابل الين الياباني (USD / JPY) حتى الآن مستوى الدعم الرئيسي عند 115.46 بنجاح (انظر أيضا ارتداد 38.2%). هناك مستويات مقاومة ساعية الآن عند 118.01 (ارتفاع 16/12/2014) و 119.09 (ارتفاع 15/12/2014، انظر أيضا خط الاتجاه الهبوطي).

- لا يزال هناك تأييد للصعود في المدى الطويل طالما أن مستوى الدعم الرئيسي عند 110.09 (ارتفاع 01/10/2014) ثابت. هناك حاجة إلى مراقبة مستويات دعم رئيسي لتعزيز المدى المتوسط عند 115.46 (هبوط 17/11/2014) و 113.17 (هبوط 04/11/2014). في الوقت الراهن، لا يوجد أي مؤشرات تشير إلى نهاية الاتجاه الصعودي في المدى الطويل.

Luc Luyet, CIIA | Senior Market Analyst
e-mail: luc.luyet@swissquote.ch

بانتظار إشارة جديدة.

الدولار الأمريكي مقابل الفرنك السويسري (USD / CHF)



للحصول على المزيد من أفكار التداول انتقل إلى: <http://ar.swissquote.com/fx/news/sqore>

انتعاش قرب مستوى الدعم الرئيسي 0.9544 و 0.9531.

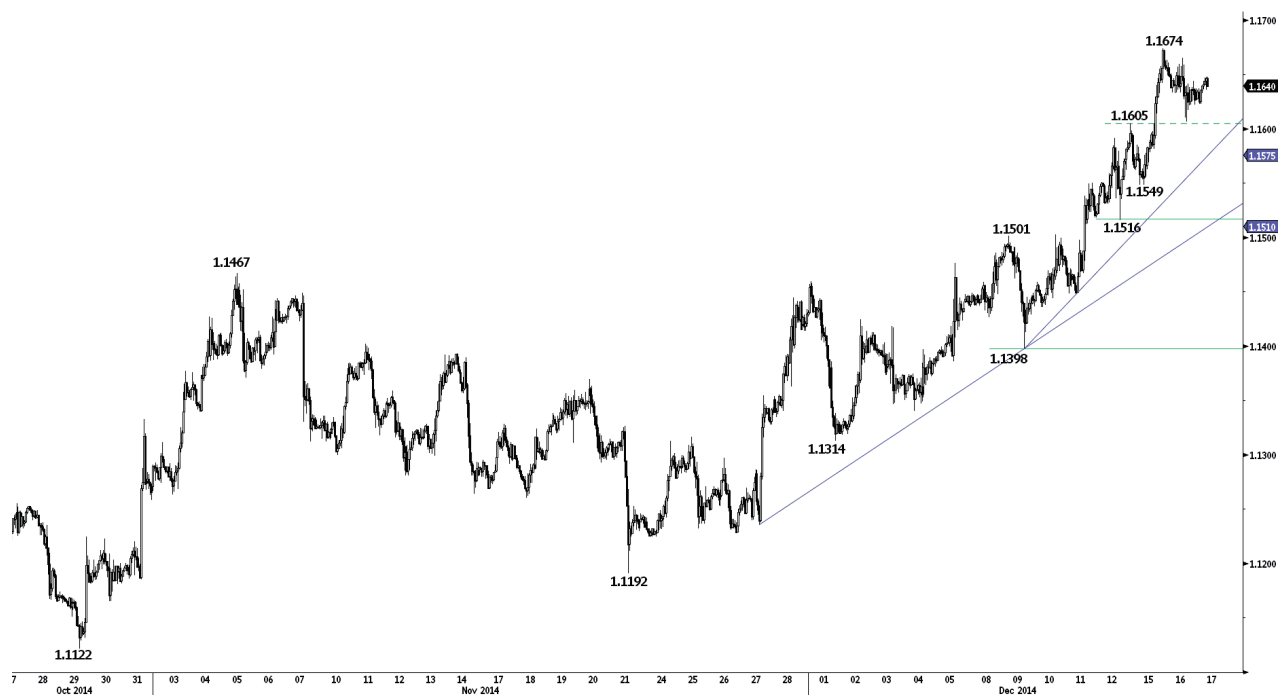
- يظهر الدولار الأمريكي مقابل الفرنك السويسري (USD / CHF) نوعاً من الإقبال على الشراء قرب الدعم الرئيسي عند 0.9544/0.9531. هناك مستويات مقاومة ساعية يمكن ملاحظتها عند 0.9654 (ارتفاع التداول اليومي) و 0.9674. في حين هناك مقاومة قوية تقف عند المستوى 0.9723.

- من منظور المدى الأطول، يؤيد الهيكل الفني ارتداداً كاملاً لمرحلة التصحيح الكبيرة التي بدأت في 2012. هناك منطقة مقاومة رئيسية تقف عند المستوى 0.9972 (ارتفاع 24/07/2012) و 1.0067 (ارتفاع 01/12/2010). يمكن ملاحظة دعم رئيسي عند المستوى 0.9531 (هبوط 19/11/2014).

Luc Luyet, CIIA | Senior Market Analyst
e-mail: luc.luyet@swissquote.ch

بانتظار إشارة جديدة.

الدولار الأمريكي مقابل الدولار الكندي (USD / CAD)



للحصول على المزيد من أفكار التداول انتقل إلى: <http://ar.swissquote.com/forex/news/sqore>

يقترّب من مستوى المقاومة القوية عند 1.1725.

- الدولار الأمريكي مقابل الدولار الكندي (USD / CAD) يدخل إلى منطقة ذروة الشراء على نحو متزايد. مع اقتراب الأسعار من المقاومة القوية عند 1.1725، يبدو أن احتمال الصعود في المدى القصير محدود. مستويات الدعم الساعية تقف عند المستوى 1.1605 و 1.1549. هناك مقاومة ساعية الآن موجودة عند المستوى 1.1674.

- في المدى الأطول، يبدو الهيكل الفني كأنه حد أدنى مدور مع حد أدنى لإمكانية الصعود عند المستوى 1.1725 (ارتفاع 08/07/2009). بالنظر إلى ظروف ذروة الشراء الحالية، الاحتمالات بأن نشهد مرحلة من التعزيز في تزايد. هناك مستويات دعم رئيسية موجودة عند المستوى 1.1398 (هبوط 09/12/2014) و 1.1192 (هبوط 21/11/2014). هناك مستوى مقاومة آخر ناجم عن مستوى الحد الأدنى النفسي عند 1.2000.

Luc Luyet, CIIA | Senior Market Analyst
e-mail: luc.luyet@swissquote.ch

بانتظار إشارة جديدة.

الدولار الأسترالي مقابل الدولار الأمريكي (AUD / USD)



للحصول على المزيد من أفكار التداول انتقل إلى: <http://ar.swissquote.com/fx/news/sqore>

يندفع نحو مستويات أكثر انخفاضاً.

• سجل الدولار الأسترالي مقابل الدولار الأمريكي (AUD / USD) هبوطاً ليؤكد على استمرار ضغوطات البيع. يمكن ملاحظة مستويات المقاومة الساعية عند المستويات 0.8299 و 0.8372. هناك دعم قوي يقف عند المستوى 0.8067.

• في المدى الطويل، يؤكد كسر الدعم القوي عند المستوى 0.8660 (هبوط 24/01/2014) على استمرار الاتجاه الهبوطي في المدى الطويل ويفتح الطريق لمزيد من الضعف. هناك منطقة مقاومة قوية تقف بين المستوى 0.8067 (هبوط 25/05/2010) و 0.7947 (ارتداد 61.8% لارتفاع 2009-2011). هناك مقاومة رئيسية عند المستوى 0.8615 (ارتفاع 27/11/2014).

Luc Luyet, CIIA | Senior Market Analyst
e-mail: luc.luyet@swissquote.ch

بانتظار إشارة جديدة.

الجنيه الإسترليني مقابل الين الياباني (GBP / JPY)



للحصول على المزيد من أفكار التداول انتقل إلى: <http://ar.swissquote.com/forex/news/sqore>

انتعاش قرب مستوى الدعم الرئيسي 181.13.

- نجح الجنيه الإسترليني مقابل الين الياباني (GBP / JPY) حتى الآن في اختبار مستوى الدعم الرئيسي عند 181.13. إن كسراً للمقاومة الساعية عند المستوى 185.02 (الدعم السابق) من شأنه أن يحسن الهيكل الفني في المدى القصير. هناك مقاومة أخرى يمكن ملاحظتها عند المستوى 187.21 (ارتفاع 15/12/2014).

- في المدى لطويل، الاتجاه إيجابي طالما أن الدعم الرئيسي عند المستوى 178.74 (هبوط 23/09/2014) ثابت. إن كسراً للمقاومة القوية عند المستوى 180.72 (ارتفاع 19/09/2014) من شأنه أن يفتح الطريق لمزيد من القوة. هناك مقاومة رئيسية موجودة عند المستوى 197.45 (ارتفاع 24/09/2014). هناك مقاومة رئيسية تقف عند المستوى 180.72 (ارتفاع 19/09/2014).

Luc Luyet, CIIA | Senior Market Analyst
e-mail: luc.luyet@swissquote.ch

بانتظار إشارة جديدة.

اليورو مقابل الين الياباني (EUR / JPY)



للحصول على المزيد من أفكار التداول انتقل إلى: <http://ar.swissquote.com/fx/news/sqore>

انتعاش قرب مستوى الدعم 144.79.

- نجح اليورو اليورو مقابل الين الياباني (EUR / JPY) حتى الآن في اختبار مستوى الدعم عند 144.79. يمكن ملاحظة مستويات المقاومة الساعية للانتعاش في المدى القصير عند المستوى 147.03 (ارتفاع 16/12/2014) و 147.90 (ارتفاع التداول اليومي، انظر أيضا خط الاتجاه الهبوطي). دعم آخر يقف عند المستوى 143.35 (هبوط 12/11/2014).

- لا يزال الهيكل الفني في المدى الطويل إيجابيا طالما أن مستوى الدعم الرئيسي ثابت عند 141.23 (هبوط 19/09/2014). هناك مراقبة لاختبار مستوى المقاومة النفسية عند 150.00. مقاومة أخرى سجلت عند المستوى 157.00 (ارتفاع 08/09/2008). هناك دعم رئيسي يقف عند المستوى 144.79.

Luc Luyet, CIIA | Senior Market Analyst
e-mail: luc.luyet@swissquote.ch

بانتظار إشارة جديدة.

اليورو مقابل الجنيه الإسترليني (EUR / GBP)



للحصول على المزيد من أفكار التداول انتقل إلى: <http://ar.swissquote.com/fx/news/sqore>

انعكاس هبوطي في التداول اليومي بالقرب من مستوى المقاومة
0.7977

- سجل اليورو مقابل الجنيه الإسترليني (EUR / GBP) انعكاساً هبوطياً كبيراً في التداول اليومي قرب المقاومة عند 0.7977 (ارتفاع 01/12/2014) بالأمس، مما يشير في استنزاف في الإقبال على الشراء. يمكن ملاحظة مستويات الدعم الساعية الآن عند المستوى 0.7907 (هبوط 15/12/2014). انظر أيضاً خط الاتجاه الصعودي و 0.7874 (هبوط 12/12/2014). هناك مقاومة تقف الآن عند المستوى 0.8007 (ارتفاع 16/12/2014).

- في المدى الأطول، منطقة المقاومة الأساسية بين 0.7755 (هبوط 23/07/2012) و 0.7694 (هبوط 20/10/2008) ثابتة حتى الآن. مع ذلك، هناك حاجة إلى كسر حاسم للمقاومة عند المستوى 0.8034 (ارتفاع 25/06/2014). انظر أيضاً القناة الهبوطية والمتوسط الحسابي اليومي (200 للتأكيد على تحسن في الهيكل الفني).

- الانخفاض الحاد بالأمس فوق المقاومة عند المستوى 0.7977 أدى إلى إيقاف المركز القصير الخاص بنا.

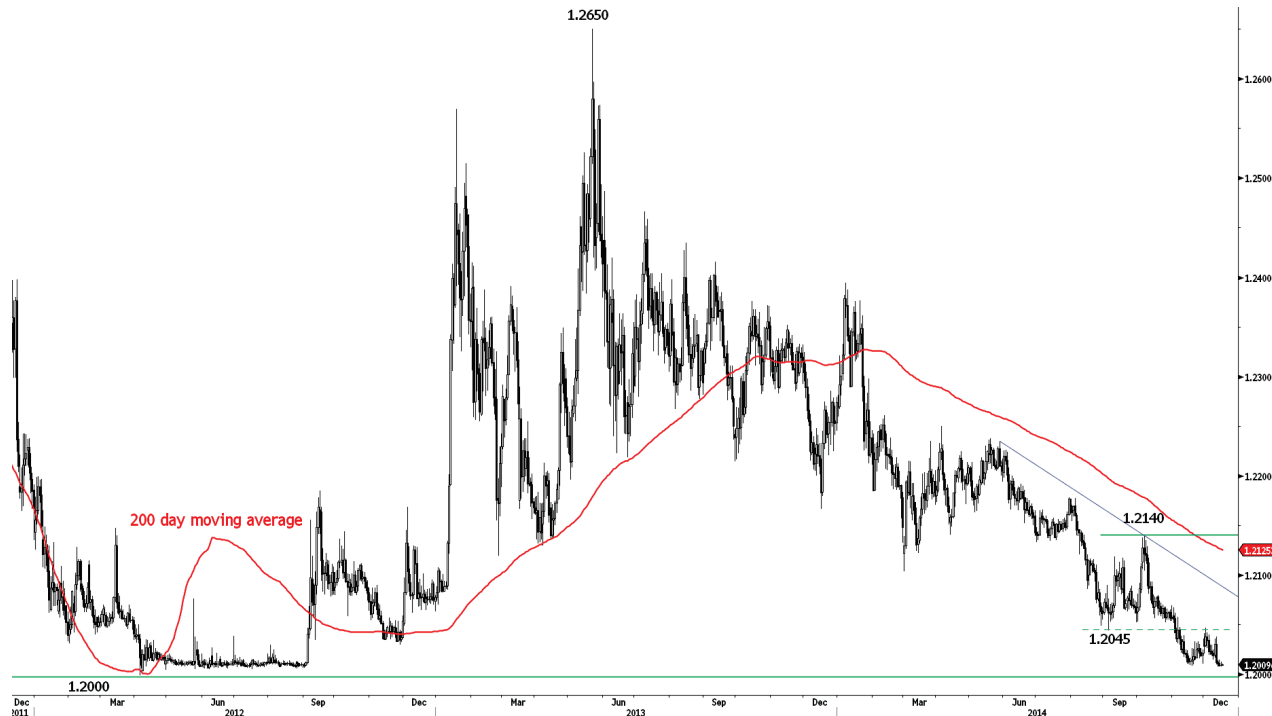
Luc Luyet, CIIA | Senior Market Analyst
e-mail: luc.luyet@swissquote.ch

المركز القصير الخاص بنا تم إيقافه.

اليورو مقابل الفرنك السويسري (EUR / CHF)



زيادة في تقلبات الأسعار في التداول اليومي.



للحصول على المزيد من أفكار التداول انتقل إلى: <http://ar.swissquote.com/fx/news/sqore>

• يواصل اليورو مقابل الفرنك السويسري (EUR / CHF) التحرك في الاتجاهات المحصورة قرب عتبة الحد الأدنى للبنك الوطني السويسري 1.20. يشير عدم وجود أي ارتداد ملموس إلى استمرار في ضغوطات البيع. هناك منطقة مقاومة ساعية يمكن ملاحظتها بين 1.2045 (الدعم السابق) و 1.2058 (ارتفاع 06/11/2014).

• في شهر سبتمبر من العام 2011، وضع البنك المركزي السويسري (SNB) حداً أدنى عند 1.2000 لليورو مقابل الفرنك السويسري (EUR/CHF)، والذي سوف يتم إنفاذه "بأقصى درجات العزم والإصرار". في الوقت الراهن، أن يكون هناك كسر لعتبة الحد الأدنى هذه أمر مستبعد الحدوث. نتيجة لذلك، من المرجح أن يكون هناك انتقال إلى نموذج الاتجاهات المحصورة أكثر ضيقاً.

Luc Luyet, CIIA | Senior Market Analyst
e-mail: luc.luyet@swissquote.ch

بانتظار إشارة جديدة.

الذهب (بالدولار الأمريكي) (GOLD (in USD)



للحصول على المزيد من أفكار التداول انتقل إلى: <http://ar.swissquote.com/fx/news/sqore>

هناك مراقبة للدعم عند المستوى 1186.

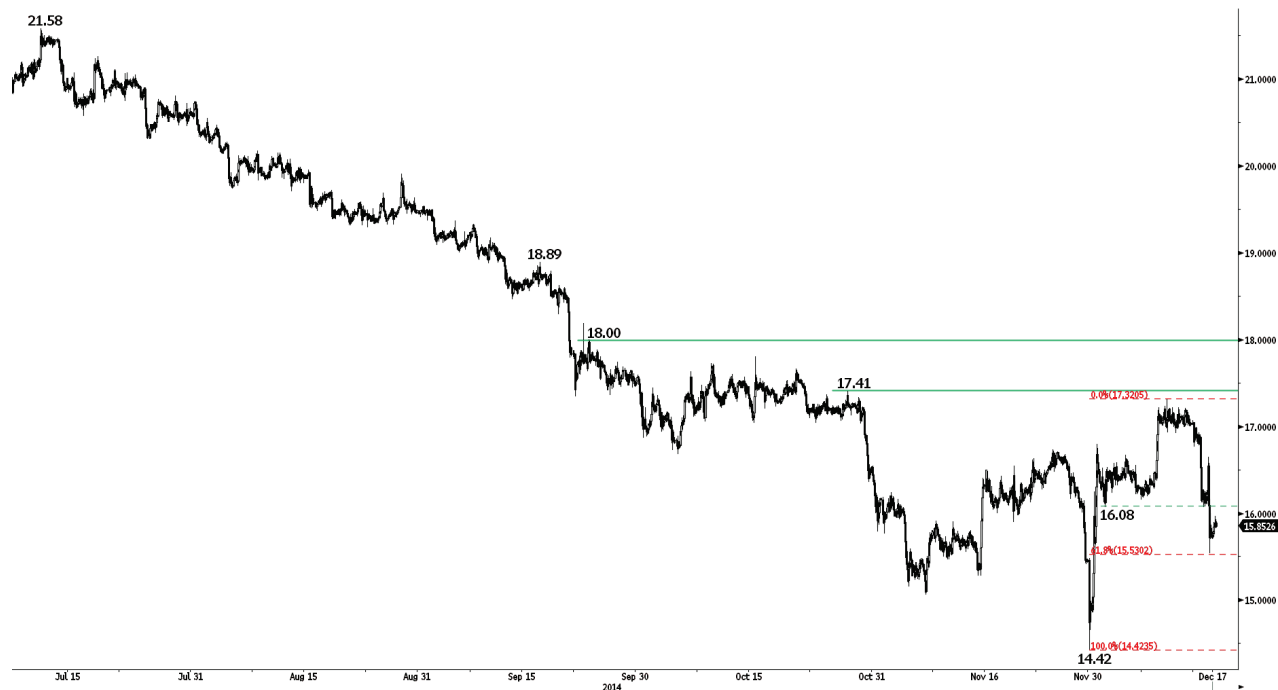
- سجل الذهب ارتداداً حاداً بالأمس قرب الدعم عند المستوى 1186. مع ذلك، الظلال العلوي اليومية الكبير الناتجة ترجح انحيازاً هبوطياً في المدى القصير. هناك مقاومة ساعية تقف الآن عند المستوى 1224 (ارتفاع 16/12/2014). هناك مستويات دعم ساعية أخرى تقف عند 1170 (هبوط التداول اليومي) و 1143.

- في المدى الأطول، التحرك ما دون الدعم القوي عند المستوى 1181 (هبوط 28/06/2013) يؤكد على اتجاه هبوطي مستمر ويفتح المجال لمزيد من الهبوط نحو الدعم القوي عند المستوى 28 (هبوط 2014 / 28/10). هناك حاجة إلى كسر المقاومة القوية عند المستوى 1255 (ارتفاع 21/10/2014) لإلغاء هذا التوقعات الهبوطية.

Luc Luyet, CIIA | Senior Market Analyst
e-mail: luc.luyet@swissquote.ch

بانتظار إشارة جديدة.

SILVER (in USD) (بالدولار الأمريكي) الفضة



للحصول على المزيد من أفكار التداول انتقل إلى: <http://ar.swissquote.com/fx/news/sqore>

تم كسر الدعم عند المستوى 16.08.

- كسرت الفضة الدعم عند مستوى 16.08، مما يؤكد على استمرار في ضغوطات البيع. تم مواجهة الدعم عند المستوى 15.52 (هبوط التداول اليومي، انظر أيضاً ارتداد 1.8%). دعم آخر يقف عند المستوى 14.42. يمكن ملاحظة مستويات المقاومة الساعية عند المستوى 16.08 (الدعم السابق) و 16.64 (ارتفاع 16/12/2014).

- في المدى الطويل، يؤكد كسر منطقة المقاومة الرئيسية بين 18.64 (هبوط 30/05/2014) و 18.22 (هبوط 28/06/2014) على الاتجاه الهبوطي الحالي. على الرغم من الدعم ثبات الدعم القوي حتى الآن عند المستوى 14.66 (هبوط 05/02/2010). فإن عدم وجود تشكيل لأي قاعدة يواصل ترجيح الانحياز الهبوطي في المدى الطويل. هناك مقاومة رئيسية تقف عند المستوى 18.00 (ارتفاع 23/09/2014). يمكن ملاحظة دعم رئيسي آخر عند المستوى 11.77 (هبوط 20/04/2009).

Luc Luyet, CIIA | Senior Market Analyst
e-mail: luc.luyet@swissquote.ch

بانتظار إشارة جديدة.

إخلاء مسؤولية عن المخاطر

سوف يقدم البحث أو يطور أو يوقف التغطية بقرار فردي ومطلق من مكتب الإستراتيجية في بنك سويسكوت. التحليلات الواردة في هذه الوثيقة قائمة على عدد هائل من الافتراضات. الافتراضات المختلفة من الممكن أن تؤدي إلى نتائج مختلفة بشكل ملموس. يمكن أن يتفاعل المحلل (المحللون) المسؤولون عن تحضير هذا التقرير مع الموظفين في مكتب التداول، وموظفي قسم المبيعات وأي دوائر أخرى وذلك بغرض جمع ومزامنة وتفسير معلومات السوق. لن يكون بنك سويسكوت ملزماً بتحديث أو مواكبة المعلومات الواردة في هذه الوثيقة ولن يكون مسؤولاً عن أي نتيجة أو ربح أو خسارة بناء على هذه المعلومات، كلياً أو جزئياً.

يحظر بنك سويسكوت على وجه الخصوص إعادة توزيع هذه المادة كلياً أو جزئياً دون الحصول على إذن خطي مسبق من بنك سويسكوت، ولا يقبل بنك سويسكوت تحمل أي مسؤولية أبداً كان نوعها حول أفعال وتصرفات الأطراف الثالثة في هذا الشأن. © بنك سويسكوت 2014. جميع الحقوق محفوظة.

في حين أنه تم بذل كل جهد ممكن لضمان أن البيانات المتداولة والمستخدمة في البحث وراء هذه الوثيقة موثوقة، ليس هناك ما يضمن صحتها ولن يقبل بنك سويسكوت والشركات التابعة له تحمل أي مسؤولية من أي نوع فيما يتعلق بأي أخطاء أو سهو، أو فيما يتعلق بدقة أو اكتمال أو موثوقية المعلومات الواردة في هذه الوثيقة. لا تمثل هذه الوثيقة أي توصية لبيع و/ أو شراء أي منتجات مالية ولا تعتبر التماساً و/ أو عرضاً للدخول في أي تعاملات. تعتبر هذه الوثيقة جزءاً من بحث اقتصادي وليس الغرض منها أن تشكل أي نصيحة استثمارية، أو التماس للتعامل بالأوراق المالية أو أي نوع آخر من الاستثمارات.

على الرغم من أن كل استثمار يتضمن درجة من المخاطرة إلى حد ما، إلا أن خطورة خسارة التداول في عقود صرف العملات الأجنبية يمكن أن تكون كبيرة. وبناء عليه إذا كنت مهتماً بالتداول في هذا السوق، يجب أن تكون واعياً ومدركاً للمخاطرة المتعلقة بهذا المنتج لكي تتمكن من اتخاذ القرار المستنير والصائب قبل الاستثمار. ينبغي عدم تفسير المادة المعروضة في هذه الوثيقة على أنها نصيحة أو إستراتيجية تداول. يبذل بنك سويسكوت جهوداً كبيرة لاستخدام معلومات موثوقة واسعة، ولكننا لا نقدم أي تعهد على دقتها أو اكتمالها. إضافة إلى ذلك، لن يكون علينا أي التزام لإبلاغكم عندما تتغير الآراء أو البيانات في هذه المادة. أي أسعار واردة في هذا التقرير مدرجة لأغراض المعلومات فقط ولا تمثل أي عمليات تقييم أو ضمانات فردية أو أي أدوات مالية.

هذا التقرير خاضع للتوزيع فقط تحت ظروف معينة وفقاً لما يسمح به القانون المعمول به. لا شيء في هذا التقرير يمثل أو يشكل تعهداً بأن أي إستراتيجية استثمار أو توصية واردة في هذه الوثيقة مناسبة أو ملائمة للظروف الفردية الخاصة بالمتلقي أو تشكل خلاف ذلك توصية شخصية. هذه الوثيقة منشورة فقط وحسراً لأغراض المعلومات، ولا تشكل أي إعلان ولا ينبغي تفسيرها على أنها التماس أو عرض للشراء أو البيع لأي أوراق مالية أو أدوات مالية ذات صلة في أي ولاية قضائية. ليس هناك أي تعهد أو كفاية سواء صراحة أو ضمناً، واردة فيما يتعلق بدقة وكمالية وموثوقية المعلومات الواردة في هذه الوثيقة، باستثناء المعلومات المتعلقة ببنك سويسكوت، والشركات التابعة له والشركات الفرعية، كما أنها ليست بغرض أو بقصد أن تكون بياناً أو ملخصاً كاملاً للأوراق المالية أو الأسواق أو التطورات المشار إليها في هذه التقرير. لا يضمن بنك سويسكوت حصول المستثمرين على أرباح، كما أنه لا يضمن مشاركة المستثمرين أي أرباح استثمارية ولا يقبل بنك سويسكوت تحمل أي مسؤولية عن أي خسائر استثمارية. تنطوي الاستثمارات على مخاطر ويتعين على المستثمرين توخي الحذر في اتخاذ قراراتهم الاستثمارية. لا ينبغي النظر إلى هذا التقرير من قبل المتلقيين كبديل عن ممارسة القرارات الخاصة بهم. أي آراء واردة في هذا التقرير هي لأغراض المعلومات فقط وهي خاضعة للتغير والتعديل دون إشعار ويمكن أن تختلف أو تكون مخالفة للآراء المعرب عنها بواسطة أي مجالات أو مجموعات اقتصادية أخرى لبنك سويسكوت وذلك نظراً إلى استخدام معايير وافتراضات مختلفة. لن يكون بنك سويسكوت ملزماً أو مسؤولاً عن أي صفقة أو نتيجة أو مريح أو خسارة بناء على هذا التقرير، كلياً أو جزئياً.