













DENNÍ TECHNICKÁ ANALÝZA

21. listopadu 2014

Další informace najdete na: www.swissquote.com/fx/news/sqore

	SMĚR	ČASOVÝ HORIZONT	STRATEGIE/ POZICE	VSTUPNÍ ÚROVNĚ	PŘEDMĚT/KOMENTÁŘ	STOP	VSTUP
EUR / USD		S-TERM			Očekává nový signál.		
GBP / USD		S-TERM			Očekává nový signál.		
USD / JPY		S-TERM			Očekává nový signál.		
USD / CHF		S-TERM	Long 2 pozice	0.9559	Uzavřena 1 pozice na 0.9680, další na 0.9790	0.9521	20/11/2014
USD / CAD		S-TERM			Očekává nový signál.		
AUD / USD		S-TERM			Očekává nový signál.		
GBP / JPY		S-TERM			Očekává nový signál.		
EUR / JPY		M-TERM			Očekává nový signál.		
EUR / GBP		M-TERM			Očekává nový signál.		
EUR / CHF		M-TERM			Očekává nový signál.		
ZLATO (v USD)		S-TERM			Očekává nový signál.		
STŘÍBRO(v USD)		S-TERM			Očekává nový signál.		

.Upozornění: Žádná z předkládaných strategií nepředstavuje radu ani doporučení k obchodu. Věnujte pozornost plnému znění upozornění v závěru.

EUR / USD



For more direct Trade Ideas go to: www.swissquote.com/fx/news/sqore

Testuje krátkodobou sestupnou trendovou linií.

- EUR/USD testuje rezistenci na 1,2577 (viz také sestupná trendová linie). Prolomení hodinového supportu na 1,2502 (intradenní minimum) by signalizovalo oslabení nákupního zájmu. Další hodinové supporty se nacházejí na 1,2444 (min 18/11/2014) a 1,2395 (min 11/11/2014). rezistenci najdete na 1,2632.
- Z dlouhodobého pohledu je EUR/USD od května 2014 na sestupu. Prolomení oblasti silného supportu mezi 1,2755 (min 09/07/2013) a 1,2662 (min 13/11/2012) otevírá cestu poklesu k silnému supportu na 1,2043 (min 24/07/2012). Klíčová rezistence se nachází na 1,2886 (max 15/10/2014.)

Luc Luyet, CIIA | Senior Market Analyst
e-mail: luc.luyet@swissquote.ch

Očekává nový signál.

GBP / USD



For more direct Trade Ideas go to: www.swissquote.com/fx/news/sqore

Probíhá konsolidace.

- GBP/USD konsoliduje v rámci horizontálního kanálu mezi supportem na 1.5593 a rezistencí na 1.5736. Další rezistenci najdete na 1.5781 (viz také sestupná trendová linie).
- Z dlouhodobého pohledu potvrzuje prolomení supportu na 1.5855 (min 12/11/2013) převažující medvědí trend. Riziko umírněného poklesu je dané testováním supportu na 1.5423 (min 14/08/2013). Další support najdete na 1.5102 (min 02/08/2013). Klíčová rezistence leží na 1.5945 (max 12/11/2014, viz také sestupný kanál).

Luc Luyet, CIIA | Senior Market Analyst
e-mail: luc.luyet@swissquote.ch

Očekává nový signál.

USD / JPY


For more direct Trade Ideas go to: www.swissquote.com/fx/news/sqore

Oslabuje krátkodobý nákupní zájem?

- USD/JPY vytvořil včera výrazný horní denní stín a naznačil oslabení krátkodobého nákupního zájmu. Hodinové supporty se nacházejí na 117,05 (předešlá rezistence) a 116,34 (min 18/11/2014).
- Dlouhodobý býčí směr může pokračovat, pokud se klíčový support udrží na 105,23 (max 15/10/2014). Prolomení hlavní rezistence na 110,66 (max 15/08/2008) otevírá cestu dalšímu pohybu vzhůru ke 120,00 (psychologická hranice, viz také 61,8% návrat po poklesu 1998-2011). Hlavní rezistence se nachází na 124,14 (max 22/06/2007).

Luc Luyet, CIIA | Senior Market Analyst
e-mail: luc.luyet@swissquote.ch

Očekává nový signál.

USD / CHF



For more direct Trade Ideas go to: www.swissquote.com/fx/news/sqore

Zůstává v krátkodobé sérii nižších maxim.

- USD/CHF pokračuje v konsolidaci poblíž klíčového supportu na 0,9544. Ceny ale potřebují prolomit sestupný kanál, aby zlepšily krátkodobou technickou formaci. Rezistence nyní najdete na 0,9655 a 0,9701. Další support je na 0,9442.
- Z dlouhodobého pohledu naznačuje technická formace plný návrat mohutné korekční fáze započaté v červenci 2012. Současná nová maxima nad klíčovou rezistencí na 0,9691 potvrzují tento vývoj. Silný support leží na 0,9368 (min 15/10/2014). Klíčová rezistence se nachází na 0,9839 (max 22/05/2013).

Luc Luyet, CIIA | Senior Market Analyst
e-mail: luc.luyet@swissquote.ch

Long 2 pozice at 0.9559, Obj: Uzavřena 1 pozice na 0.9680, další na 0.9790, Stop: 0.9521 (Entered: 2014-11-20)

USD / CAD



For more direct Trade Ideas go to: www.swissquote.com/fx/news/sqore

Drží se v sestupném kanálu.

- USD/CAD pokračuje v pohybu sestupným kanálem. Hodinový support nyní najdete na 1.1293 (min 20/11/2014), klíčový support se nachází na 1.1259. Rezistence se nacházejí na 1.1369 a 1.1402.

- Z dlouhodobého pohledu vypadá technická formace jako zaoblené dno s minimálním vzestupným potenciálem na 1.1725. Tento býčí vývoj potvrzuje pohyb nad rezistencí na 1.1279 (max 20/03/2014). Silný support se nachází na 1.1072 (min 02/10/2014).

Luc Luyet, CIIA | Senior Market Analyst
e-mail: luc.luyet@swissquote.ch

Očekává nový signál.

AUD / USD



For more direct Trade Ideas go to: www.swissquote.com/fx/news/sqore

Odráží se.

- AUD/USD vytvořil včera spodní stín a naznačil tak krátkodobé oživení nákupního zájmu poblíž supportu na 0,8541. Hodinová rezistence se nachází na 0,8657 (intradenní maximum, viz také sestupná trendová linie). Další rezistenci najdete na 0,8747 (max 18/11/2014).
- Z dlouhodobé perspektivy potvrzuje proražení silného supportu na 0,8660 (min 24/01/2014) převažující medvědí trend a otevírá cestu k dalšímu poklesu. Supporty najdete na 0,8316 (min 01/07/2010) a 0,8067 (min 25/05/2010). Klíčová rezistence se nachází na 0,8911 (max 29/10/2014).

Luc Luyet, CIIA | Senior Market Analyst
e-mail: luc.luyet@swissquote.ch

Očekává nový signál.

GBP / JPY


For more direct Trade Ideas go to: www.swissquote.com/fx/news/sqore

Krátkodobý ústup?

- GBP/JPY prolomil horní linii konsolidace. Krátkodobý vzestupný potenciál naznačuje hodnota 187,57. Krátkodobé technické momentum zůstane pozitivní, pokud se hodinový support na 184,16 (intradenní minimum) udrží. Další support se nachází na 183,39 (max 17/11/2014). Hodinová rezistence je nyní na 186,13.
- Z dlouhodobého pohledu zůstane trend pozitivní, pokud se udrží silný support mezi 169,51 min (11/04/2014) a 167,78 (mi 18/03/2014). Proražení silné rezistence na 180,72 (max 19/09/2014) by otevřelo cestu pro další vzestup. Klíčová rezistence se nachází na 197,45 (max 24/09/2008).

Luc Luyet, CIIA | Senior Market Analyst
e-mail: luc.luyet@swissquote.ch

Očekává nový signál.

EUR / JPY


For more direct Trade Ideas go to: www.swissquote.com/fx/news/sqore

Včerejší padající hvězda budí ostražítost.

- EUR/JPY vytvořil včera padající hvězdu. Vzhledem k prudkému vzestupu vyžaduje tento zvrát pozornost. Oblast supportu se nachází mezi 146.37 (min 19/11/2014) a 145.74 (intradenní minimum). Hodinová rezistence se nyní nachází na 149.14 max (20/11/2014)
- Dlouhodobá technická formace zůstane pozitivní, pokud se support udrží na 134.11 (min 20/11/2013). Proražení silné rezistence na 145,69 otevírá cestu k dalšímu vzestupu k psychologické hranici 150. Další rezistence se nachází na 157,00 (max 08/09/2008).

Luc Luyet, CIIA | Senior Market Analyst
e-mail: luc.luyet@swissquote.ch

Očekává nový signál.

EUR / GBP


For more direct Trade Ideas go to: www.swissquote.com/fx/news/sqore

Oslabuje poblíž klíčové rezistence.

- EUR/GBP zatím neprorazil oblast klíčové rezistence mezi 0.8047 (max 15/10/2014, viz také sestupný kanál) a 0.8066 (viz také 200denní klouzavý průměr). Hodinové supporty najdete na 0.7955 (min 17/11/2014) a 0.7935 (min 14/11/2014).
- Z dlouhodobého pohledu se oblast supportu mezi 0.7755 (min 23/07/2012) a 0.7694 (min 20/10/2008) zatím drží. Rozhodující průlom rezistence na 0.8034 (max 25/06/2014, viz také sestupný kanál a 200denní klouzavý průměr) by potvrdil zlepšení technické formace.

Luc Luyet, CIIA | Senior Market Analyst
e-mail: luc.luyet@swissquote.ch

Očekává nový signál.

EUR / CHF



For more direct Trade Ideas go to: www.swissquote.com/fx/news/sqore

Dere se výš.

- EUR/CHF naznačuje nákupní tlaky poblíž hranice SNB 1,20. Hodinové rezistence nyní najdete na 1.2026 (max 19/11/2014) a 1.2039 (max 12/11/2014).
- V září 2011 stanovila SNB pro EUR/CHF dno na 1,2000, a to se bude s "maximálním odhodláním" vynucovat. Prolomení této hranice ale zatím není pravděpodobné.

Luc Luyet, CIIA | Senior Market Analyst
e-mail: luc.luyet@swissquote.ch

Očekává nový signál.

ZLATO (v USD)



For more direct Trade Ideas go to: www.swissquote.com/fx/news/sqore

Probíhá konsolidace.

- Zlato konsoliduje poblíž rezistence na 1208 (61.8% retracement). Hodinové supporty nyní určuje 1175 a spodní hranice vzestupného kanálu (kolem 1160). Další rezistenci najdete na 1236.
- Z dlouhodobého pohledu potvrzuje pohyb pod silným supportem na 1181 (min 28/06/2013) převažující sestupný trend a otevírá cestu dalšímu poklesu k silnému supportu na 1027 (min 28/10/2009). Rezistence se nyní nachází na 1255 (max 21/10/2014).

Luc Luyet, CIIA | Senior Market Analyst
e-mail: luc.luyet@swissquote.ch

Očekává nový signál.

STŘÍBRO(v USD)


For more direct Trade Ideas go to: www.swissquote.com/fx/news/sqore

Pohybuje se do boku.

- Stříbro po prudkém vzestupu ze 14. listopadu konsoliduje. Hodinový support na 15.91 (předcházející rezistence) se zatím drží. Rezistence najdete na 16.68 a 17.04.
- Z dlouhodobého hlediska prolomení hlavní oblasti supportu mezi 18.64 (min 30/05/2014) a 18.22 (min 28/06/2013) potvrzuje klesající trend. Ačkoli silný support na 14.64 (min 05/02/2010) se zatím drží, situace bez základní formace naznačuje medvědí směr. Rezistence je na 17,80 (max 15/10/2014). Další klíčový support najdete na 11.77 (min 20/04/2009).

Luc Luyet, CIIA | Senior Market Analyst
e-mail: luc.luyet@swissquote.ch

Očekává nový signál.

DISCLAIMER

UPOZORNĚNÍ

Přes veskerou snahu zajistit, aby citované údaje a analyzovaná data, z nichž tento dokument vychází, byly spolehlivé, není možné garantovat jejich správnost a společnost Swissquote Bank ani její dceřiné společnosti neodpovídají za případné chyby nebo opominutí, ani za správnost, celistvost nebo spolehlivost uváděných informací. Tento dokument nezakládá podstatou doporučení pro prodej a/ nebo nákup jakýchkoli finančních produktů a nelze jej považovat za návrh a/nebo nabídku ke vstupu do jakékoli transakce. Tento materiál je ekonomickou analýzou a není míněn jako investiční doporučení, návrh na obchod s cennými papíry nebo jakoukoli jinou investici.

Každá investice zahrnuje určitou míru rizika, ale riziko ztráty při obchodování na mimoburzovních finančních trzích (Forex) je podstatné. Pokud uvažujete o obchodování na těchto trzích, měli byste si být tohoto rizika vědomi, abyste se před investováním dokázali kvalifikovaně rozhodnout. Předkládaný materiál nemá sloužit jako obchodní doporučení nebo strategie. Swissquote Bank se snaží pracovat se spolehlivými a ucelenými informacemi, ale netvrdíme, že jsou zcela přesné a kompletní. Není naší povinností informovat vás, pokud se názory nebo údaje uváděné v tomto materiálu mění. Ceny uváděné v této analýze slouží jen jako orientační informace a nepředstavují odhadovanou cenu cenných papírů nebo jiných finančních instrumentů.

Tuto analýzu lze distribuovat jen za podmínek povolených platnou legislativou. Nic v této analýze nezakládá tvrzení, že kterákoli z obchodních strategií nebo doporučení odpovídají individuálním podmínkám příjemce a nejsou ani jinak míněny jako osobní doporučení. Tato analýza je zveřejněna výhradně k informačním účelům, nejedná se o reklamu a není míněna jako návod nebo nabídka ke koupi nebo prodeji jakýchkoli cenných papírů nebo jiných finančních instrumentů v rámci jakékoli jurisdikce.

V souvislosti se spolehlivostí, úplností nebo přesností informací uváděných v tomto materiálu se neposkytují žádné záruky, s výjimkou informací týkajících se Swissquote Bank, jejich dceřiných společností a poboček. Totéž se týká informací a přehledu o cenných papírech, trzích nebo vývoji uváděném v analýze. Swissquote Bank nezaručuje investorům zisk, nebude se podílet na zisku a nepřijímá zodpovědnost za případné ztráty. Investice zahrnují riziko a investoři by měli svá rozhodnutí činit prozíravě a uvážlivě. Příjemci této analýzy by ji v žádném případě neměli zaměňovat za uplatnění vlastního rozhodnutí. Všechny názory vyjádřené v této analýze slouží výhradně k informačním účelům, je možné je bez upozornění změnit a mohou se lišit od názorů jiných součástí Swissquote Bank nebo s nimi být v rozporu, pokud se liší v předpokladech a kritériích. Swissquote Bank neručí a nezodpovídá za žádné transakce, výsledky, zisky nebo ztráty vzniklé na základě této analýzy nebo jejích částí.

Analytický tým uvádí, aktualizuje nebo stahuje zprávy výhradně podle uvážení Strategy Desk Swissquote Bank. Předkládaná analýza vychází z mnoha předpokladů. Různé předpoklady a východiska mohou vést k odlišným závěrům. Analytici zodpovědní za přípravu tohoto materiálu mohou čerpat podklady od pracovníků trading desk, sales a dalších oddělení za účelem shromáždění, syntézy a interpretace informací o dění na trzích. Swissquote Bank není povinna aktualizovat informace obsažené v analýze a nezodpovídá za žádné důsledky, zisky nebo ztráty vycházející z těchto informací jako celku nebo jejích částí.

Swissquote Bank výslovně zakazuje jakoukoli redistribuci tohoto materiálu jako celku nebo jeho částí bez písemného souhlasu Swissquote Bank a nepřijímá žádnou odpovědnost za jakékoli jednání třetích stran konané v tomto ohledu. © Swissquote Bank 2014. Všechna práva vyhrazena.