













ANALISI TECNICA GIORNALIERA

2 Ottobre 2014

Please note: None of the strategies below represent trading advice or trading recommendations of any kind. Please refer to our full disclaimer.

	DIREZIONE	TIMEFRAME	STRATEGIA / POSIZIONE	LIVELLI ENTRATA	OBIETTIVI / COMMENTI	STOP	ENTRATA
EUR / USD		M-TERM	Short 2 unità	1.2652	Chiusura di 1 unità a 1.2507, e della parte rimanente a 1.2155	1.2710	30/09/2014
GBP / USD		S-TERM			In attesa di nuovi segnali.		
USD / JPY		S-TERM			In attesa di nuovi segnali.		
USD / CHF		S-TERM			In attesa di nuovi segnali.		
USD / CAD		S-TERM			In attesa di nuovi segnali.		
AUD / USD		M-TERM			In attesa di nuovi segnali.		
GBP / JPY		S-TERM			In attesa di nuovi segnali.		
EUR / JPY		S-TERM			In attesa di nuovi segnali.		
EUR / GBP		M-TERM			In attesa di nuovi segnali.		
EUR / CHF		S-TERM			In attesa di nuovi segnali.		
ORO (in USD)		S-TERM			In attesa di nuovi segnali.		
ARGENTO (usd)		S-TERM			In attesa di nuovi segnali.		

EUR / USD

Tentativo di rimbalzo.

- EUR/USD è sceso al di sotto dell'importante area supportiva tra 1.2755 e 1.2662, confermando la forte pressione in vendita. Il prezzo sta provando ora un rimbalzo. Resistenze posizionate a 1.2715 (29/09/2014 max) e sulla ripida trendline ribassista (area 1.2782). Supporto a 1.2571 (30/09/2014 min).
- Il meeting odierno della BCE potrebbe incrementare la volatilità di breve termine.
- Nel lungo periodo, EUR/USD continua a formare massimi e minimi decrescenti a partire da Maggio 2014. La rottura dell'area supportiva tra 1.2755 (09/07/2013 min) e 1.2662 (13/11/2012 min) apre la strada ad una continuazione del movimento verso 1.2043 (24/07/2012 min). Supporti intermedi posizionate a 1.2500 (soglia psicologica) e 1.2466 (28/08/2012 min).

Luc Luyet, CIIA | Senior Market Analyst
 e-mail: luc.luyet@swissquote.ch

Short 2 unità at 1.2652, Obj: Chiusura di 1 unità a 1.2507, e della parte rimanente a 1.2155, Stop: 1.2710 (Entered: 2014-09-02)

GBP / USD



Pausa nei pressi del supporto 1.6162.

- GBP/USD si sta nuovamente indebolendo dopo il rimbalzo partito da 1.6052. Il supporto 1.6162 (16/09/2014 min) ha finora tenuto. Tuttavia il mercato dovrebbe superare la resistenza 1.6287 per ripristinare i rialzi.
- Nel lungo periodo, il collasso successivo ai nuovi massimi di lungo periodo ha creato una forte resistenza 1.7192, la cui rottura appare improbabile nei prossimi mesi. Il recente rimbalzo potrebbe portare ad una futura fase di consolidamento. Supporto posizionato a 1.6052, con livello chiave individuato a 1.5855 (12/11/2013 min). Resistenza a 1.6644.

Luc Luyet, CIIA | Senior Market Analyst
e-mail: luc.luyet@swissquote.ch

In attesa di nuovi segnali.

USD / JPY



Indebolimento nei pressi della resistenza 110.66.

- USD/JPY è sceso al di sotto del supporto 109.13, indicando una certa debolezza. Data la vicinanza dell'importante resistenza 110.66 (15/08/2008 max), è probabile un'ulteriore fase di consolidamento. Supporti individuati a 108.26 e 106.81.
- Nel lungo periodo, la tendenza rimane al rialzo fin quando al di sopra del supporto 100.76 (04/02/2014 min). Ciò appare confermato dai recenti nuovi massimi. Nonostante una prevedibile pausa nei pressi di 110.66 (15/08/2008 max), riteniamo probabile una prosecuzione del movimento. Ulteriore resistenza a 114.66 (27/12/2007 max).

Luc Luyet, CIIA | Senior Market Analyst
e-mail: luc.luyet@swissquote.ch

In attesa di nuovi segnali.

USD / CHF



Ritorno della pressione in vendita?

- USD/CHF ha mostrato un ritorno dei venditori nelle ultime due sessioni. Tuttavia nessun livello importante è stato finora penetrato dalla discesa del prezzo. Supporti posizionati a 0.9489 e 0.9433 (18/09/2014 max). Ulteriore resistenza a 0.9597.
- Nel lungo termine, il quadro tecnico segnala la conclusione della fase correttiva iniziata a Luglio 2012. Attendiamo ora la risultante del test della resistenza 0.9456 (06/09/2013 max). Successivo livello posizionato a 0.9751 (09/07/2014 max). Supporti individuati a 0.9301 (16/09/2014 min) e 0.9176 (03/09/2014 min).

Luc Luyet, CIIA | Senior Market Analyst
e-mail: luc.luyet@swissquote.ch

In attesa di nuovi segnali.

USD / CAD



Indebolimento nei pressi della resistenza 1.1279.

- USD/CAD si è indebolito nei pressi della forte resistenza 1.1279. Il mercato è sceso al di sotto del supporto 1.1132 (29/09/2014 min) e sembra dirigersi verso 1.1053 (24/09/2014 min, anche 50% di ritracciamento). Ulteriore resistenza a 1.1132 (supporto in passato).

- Nel lungo periodo, il movimento appare come un ritracciamento del movimento rialzista che potrebbe puntare a 1.1725. Importante area supportiva tra la trendline rialzista e 1.0621 (03/07/2014 min).

Luc Luyet, CIIA | Senior Market Analyst
e-mail: luc.luyet@swissquote.ch

In attesa di nuovi segnali.

AUD / USD

Rimbalzo dopo il test del supporto 0.8660.

- AUD/USD sta reagendo dopo il test dell'importante supporto 0.8660. Resistenze individuate a 0.8826 (max intraday) e 0.8950 (22/09/2014 max).
- Nel lungo periodo, il trend è ribassista. Il movimento attualmente in corso rende probabile un nuovo test in area 0.8660 (24/01/2014 min). Successivo importante supporto posizionato a 0.8067 (25/05/2010 min).

Luc Luyet, CIIA | Senior Market Analyst
 e-mail: luc.luyet@swissquote.ch

In attesa di nuovi segnali.

GBP / JPY



Fase di correzione ribassista.

- GBP/JPY è uscito al ribasso dal range definito dal supporto 176.65 (23/09/2014 min) e dalla resistenza 178.74 (23/09/2014 max). Il mercato potrebbe proseguire la correzione fino a 175.03 (50% di ritracciamento) e 174.67 (12/09/2014 max). Resistenza posizionata a 177.14 (25/09/2014 min).

- Nel lungo periodo, la rottura di 163.09 rappresenta un segnale rialzista, ed il mercato è ora al test del livello posizionato a 179.17 (12/08/2002 max, anche soglia psicologica 180.00). Successive resistenze posizionate a 183.98 (50% di ritracciamento della discesa 2007-2009) e 197.45. Importanti supporti a 172.99 (16/09/2014 min) e 169.51 (11/04/2014 min).

Luc Luyet, CIIA | Senior Market Analyst
e-mail: luc.luyet@swissquote.ch

In attesa di nuovi segnali.

EUR / JPY



Movimento ribassista in corso.

- EUR/JPY continua a neutralizzare i rialzi di Settembre, ed è sceso al di sotto del supporto 137.67 (anche 61.8% di ritracciamento). In caso di rimbalzo, resistenza posizionata a 137.95 (30/09/2014 min), ed importante livello a 139.13 (29/09/2014 max). Supporto individuato a 135.73.
- Nel lungo periodo l'impostazione resta rialzista fin quando al di sopra di 134.11 (20/11/2013 min). Importante segnale rappresentato dalla rottura dell'importante livello 140.09 (09/06/2014 max). Successiva resistenza a 142.47 (29/04/2014 max).

Luc Luyet, CIIA | Senior Market Analyst
e-mail: luc.luyet@swissquote.ch

In attesa di nuovi segnali.

EUR / GBP

Test dell'importante supporto 0.7755.

- EUR/GBP si trova nei pressi dell'importante supporto 0.7755. Nel breve periodo l'impostazione rimane ribassista fin quando al di sotto di 0.7889 (23/09/2014 max). Prima resistenza posizionata a 0.7830 (25/09/2014 max).
- Nel lungo termine, il trend ribassista favorisce una continuazione della discesa verso 0.7755 (23/07/2012 min). Successivo importante supporto a 0.7694 (20/10/2008 min). Solo in caso di ritorno sopra 0.8034 (25/06/2014 max) potremmo parlare di un esaurimento della pressione in vendita

Luc Luyet, CIIA | Senior Market Analyst
 e-mail: luc.luyet@swissquote.ch

In attesa di nuovi segnali.

EUR / CHF

Fase di lateralità

- EUR/CHF si sta muovendo lateralmente tra il supporto 1.2045 e la resistenza 1.2121 (15/08/2014 max). Il ritorno verso 1.2076 (26/09/2014 max) accresce le probabilità di una continuazione della fase laterale. Resistenza a 1.2091 (max intraday).
- Nel Settembre del 2011 la SNB (Swiss National Bank) ha dichiarato il supporto a 1.2000 per EUR/CHF, che nel medio termine dovrebbe riuscire a contenere i ribassi. Ciò dovrebbe favorire un'ulteriore fase di lateralità nel medio periodo.

Luc Luyet, CIIA | Senior Market Analyst
 e-mail: luc.luyet@swissquote.ch

In attesa di nuovi segnali.

ORO (in USD)



Sequenza di massimi decrescenti ancora intatta.

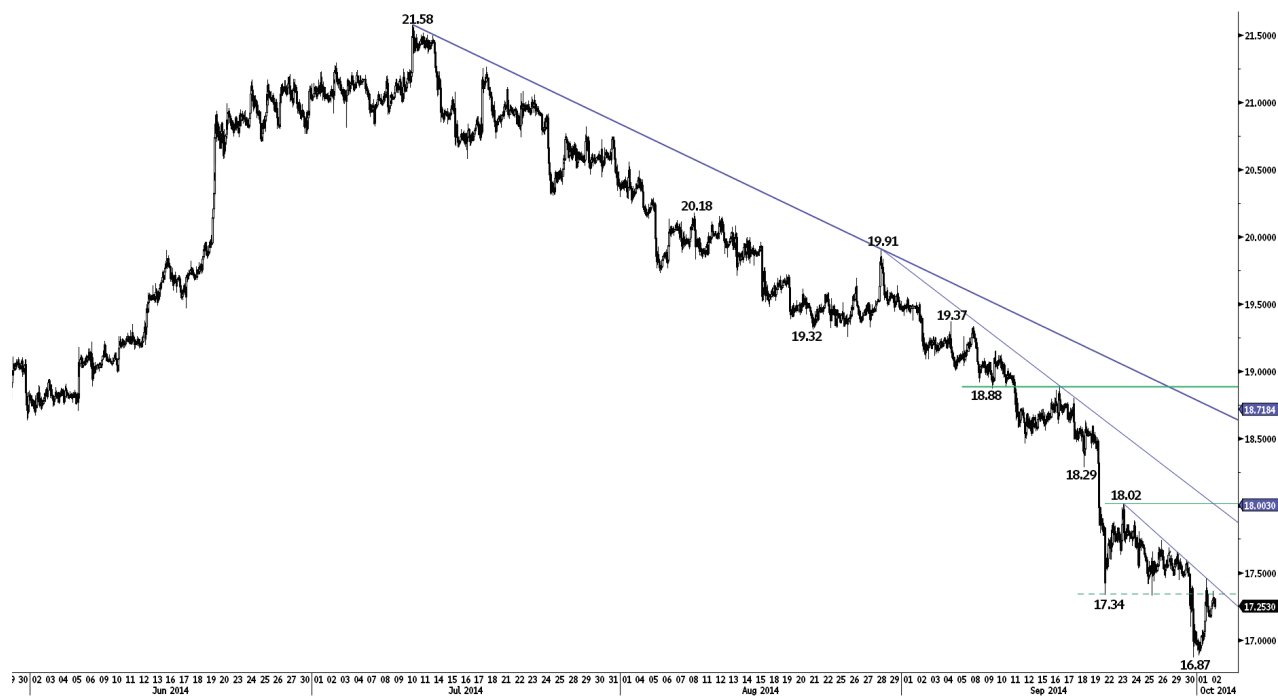
- L'Oro non ha proseguito la discesa dopo la rottura del supporto 1208 (22/09/2014 min), e sembra formare un cuneo di inversione rialzista. Resistenze posizionate a 1223 e 1236. Supporto individuato a 1204 (30/09/2014 min).

- Nel lungo periodo, riteniamo al momento improbabile un'inversione rialzista, e ci aspettiamo una prosecuzione dei ribassi verso l'importante minimo 1181 (28/06/2013 min). La rottura ribassista del triangolo sembra confermare tale scenario. Forte resistenza posizionata a 1434 (30/08/2013 max).

Luc Luyet, CIIA | Senior Market Analyst
e-mail: luc.luyet@swissquote.ch

In attesa di nuovi segnali.

ARGENTO (usd)



Rimbalzo al momento debole.

- L'Argento ha rotto al ribasso il livello 17.34 (22/09/2014 min), confermando il trend ribassista. Il mercato sta provando ora a ritracciare. Successivo supporto posizionato a 16.87. Resistenze individuate a 17.44 (max intraday) e 17.74 (26/09/2014 max).
- Nel lungo periodo, la rottura dell'importante area supportiva tra 18.64 (30/05/2014 min) e 18.23 (28/06/2013 min) conferma il trend ribassista verso l'importante supporto posizionato a 14.64 (05/02/2010 min). Resistenza individuata a 18.88 (09/09/2014 min).

Luc Luyet, CIIA | Senior Market Analyst
e-mail: luc.luyet@swissquote.ch

In attesa di nuovi segnali.

TERMINI LEGALI

Nonostante l'impegno a verifica della validità e della qualità dei dati utilizzati per la ricerca, non vi è garanzia che questi siano corretti ed accurati. Swissquote Bank e le sue consociate non si assumono alcuna responsabilità riguardo errori ed omissioni, nè relativamente all'accuratezza e alla validità delle informazioni e delle analisi sopra contenute. Questo documento non costituisce un'esortazione a vendere e/o comprare alcuno strumento finanziario, nè può essere considerato una sollecitazione e/o un'offerta a prendere parte in alcuna transazione. Questo documento rappresenta una ricerca economica e non intende costituire una consulenza a fini di investimento, nè a sollecitare alcuno scambio di beni o servizi finanziari.

Pur rappresentando una componente inevitabile in ogni investimento finanziario, il rischio derivante dallo scambio di valute nel Forex può risultare particolarmente consistente. Quindi, nel considerare l'operatività nel mercato dei cambi, è necessario essere coscienti dei rischi associati a tali prodotti finanziari in modo da decidere in maniera informata e consapevole. Il materiale qui presente non è stato redatto a fini di consigliare o suggerire alcun investimento. Swissquote Bank si adopera per l'utilizzo di informazioni ampiamente credibili, ma non può in alcun modo rassicurare riguardo la loro completezza ed accuratezza. Inoltre, non ci riteniamo obbligati ad informare nel caso di cambiamento delle opinioni o dei dati in questo documento. Ogni prezzo è inserito in questo report a finalità informativa, e non rappresenta una valutazione dei sottostanti indicati.

Questo documento viene distribuito nel rispetto della legge ivi applicabile. Nulla all'interno di questo contenuto può definire alcuna strategia o consiglio di investimento come adatto ed appropriato alle caratteristiche del recipiente, piuttosto che come consulenza a fini di investimento personale. La pubblicazione presenta l'unica finalità informativa, non costituisce pubblicità e rappresenta un'esortazione a vendere e/o comprare alcuno strumento finanziario in alcuna giurisdizione. Nessuna garanzia, espressa o implicita, è fornita riguardo l'accuratezza, la completezza e l'affidabilità delle informazioni qui contenute, con l'eccezione delle informazioni riguardanti Swissquote Bank, le sue consociate ed affiliate. Questo documento non è da intendersi come dichiarazione o valutazione completa degli strumenti finanziari contenuti. Swissquote Bank non garantisce che gli investitori possano ottenere dei profitti, nè condividerà con essi eventuali risultati operativi, nè è disposta ad accettare alcuna responsabilità in caso di perdite da investimento. Gli investimenti comportano un rischio e le decisioni di investimento richiedono prudenza. Questo documento non deve assumere una forma sostitutiva dell'esercizio della propria facoltà di giudizio. Qualsiasi opinione espressa in questo documento presenta una finalità esclusivamente informativa, e potrebbe subire delle modifiche senza alcun obbligo di notifica, e potrebbe essere diversa o contraria ad opinioni espressa da altre aree e gruppi di Swissquote Bank, come risultato di diversi criteri di valutazione. Swissquote Bank non può essere considerata responsabile di alcun risultato, positivo o negativo, che sia stato determinato totalmente o parzialmente dalle informazioni sopra contenute.

Il servizio verrà avviato, aggiornato, ed eventualmente cessato, ad esclusiva discrezione dello Swissquote Bank Strategy Desk. Le analisi sopra contenute si basano su diversi metodi di valutazione. Diversi criteri di valutazione possono risultare in risultati e decisioni differenti. Gli analisti responsabili della redazione di questo documento potrebbero interagire con il dipartimento dedicato al trading, con il personale addetto alle vendite o altri dipartimenti, con la finalità di raccogliere, sintetizzare ed interpretare le informazioni di mercato. Swissquote Bank non è obbligata ad aggiornare continuamente le informazioni qui contenute, e non può essere considerata responsabile di alcun risultato, positivo o negativo, che sia stato determinato totalmente o parzialmente dalle informazioni sopra contenute.

Swissquote Bank proibisce la distribuzione di questo materiale informativo a soggetti terzi, senza il consenso scritto di Swissquote Bank. Swissquote Bank non accetta alcuna responsabilità riguardo le azioni di terze parti che abbiano a riferimento il contenuto in oggetto.

© Swissquote Bank 2014. Tutti i diritti riservati.