













DENNÍ TECHNICKÁ ANALÝZA

2. října 2014

Upozornění: Žádná z předkládaných strategií není míněna jako rada nebo doporučení pro obchodování. Prosím, přečtěte si plné znění upozornění v závěru.

	SMĚR	ČASOVÝ HORIZONT	STRATEGIE/ POZICE	VSTUPNÍ ÚROVNĚ	PŘEDMĚT/KOMENTÁŘ	STOP	ASTUP
EUR / USD		M-TERM	Short 2 units	1.2652	1 pozice uzavřena na 1.2507, další na 1.2155	1.2710	30/09/2014
GBP / USD		S-TERM			Očekává nový signál.		
USD / JPY		S-TERM			Očekává nový signál.		
USD / CHF		S-TERM			Očekává nový signál.		
USD / CAD		S-TERM			Očekává nový signál.		
AUD / USD		M-TERM			Očekává nový signál.		
GBP / JPY		S-TERM			Očekává nový signál.		
EUR / JPY		S-TERM			Očekává nový signál.		
EUR / GBP		M-TERM			Očekává nový signál.		
EUR / CHF		S-TERM			Očekává nový signál.		
ZLATO (v USD)		S-TERM			Očekává nový signál.		
STŘÍBRO(v USD)		S-TERM			Očekává nový signál.		

EUR / USD



Pokouší se odrazit.

• UR/USD prorazil silnou oblast supportu mezi 1.2755 a 1.2662. a potvrdil trávající silné prodejní tlaky. Ceny se snaží odrazit. Hodinové rezistence určuje 1.2715 (max 29/09/2014) a prudká sestupná trendová linie (kolem 1.2782). Hodinový support se nyní nachází na 1.2571 (min 30/09/2014).

• ECB dnes zřejmě zvýší volatilitu.

• Z dlouhodobého pohledu představuje EUR/USD od května 2014 sled nižších maxim i minim. Prolomení oblasti silného supportu mezi 1.2755 (min 09/07/2013) a 1.2662 (min 13/11/2012) otevírá cestu poklesu k silnému supportu na 1.2043 (min 24/07/2012). Současné supporty leží na 1.2500 (psychologická hranice) a 1.2466 (min 28/08/2012).

Luc Luyet, CIIA | Senior Market Analyst
e-mail: luc.luyet@swissquote.ch

Short 2 units at 1.2652, Obj: 1 pozice uzavřena na 1.2507, další na 1.2155, Stop: 1.2710 (Entered: 2014-09-30)

GBP / USD



Zastavil se na supportu poblíž 1.6162.

- GBP/USD pokračuje v návratu po odrazu, který začal na minimu na 1.6052. Hodinový support na 1.6162 (min 16/09/2014) se zatím drží. Nicméně na zvrácení krátkodobého medvědího momenta je potřeba prolomení hodinové rezistence na 1.6287.

- Z dlouhodobé perspektivy vytvořil propad cen po dosažení čtyřletého maxima silnou rezistenci na 1.7192, ta se v příštích měsících zřejmě neprolomí. Může nastat střednědobá korekční fáze se supporty na 1.6052, a 1.5855 (min 12/11/2013). Rezistence se nachází na 1.6644.

Luc Luyet, CIIA | Senior Market Analyst
e-mail: luc.luyet@swissquote.ch

Očekává nový signál.

USD / JPY



Oslabuje poblíž hlavní rezistence na 110.66.

- USD/JPY prorazil support na 109,13 a naznačuje krátkodobé oslabení prodejního zájmu. Vzhledem k hlavní rezistenci na 110,66 (max 15/08/2008) je pravděpodobná krátkodobé konsolidace. Klíčové supporty se nacházejí na 108.26 a 106.81.
- Dlouhodobý býčí směr může pokračovat, pokud se klíčový support udrží na 100.76 (min 04/02/2014). Nové současné maximum potvrzuje silný hlavní býčí trend. K prolomení hlavní rezistence může dojít na 110.66 (max 15/08/2008, viz také 50% návrat od max 1998) Další rezistence leží na 114.66 (max 27/12/2007).

Luc Luyet, CIIA | Senior Market Analyst
e-mail: luc.luyet@swissquote.ch

Očekává nový signál.

USD / CHF



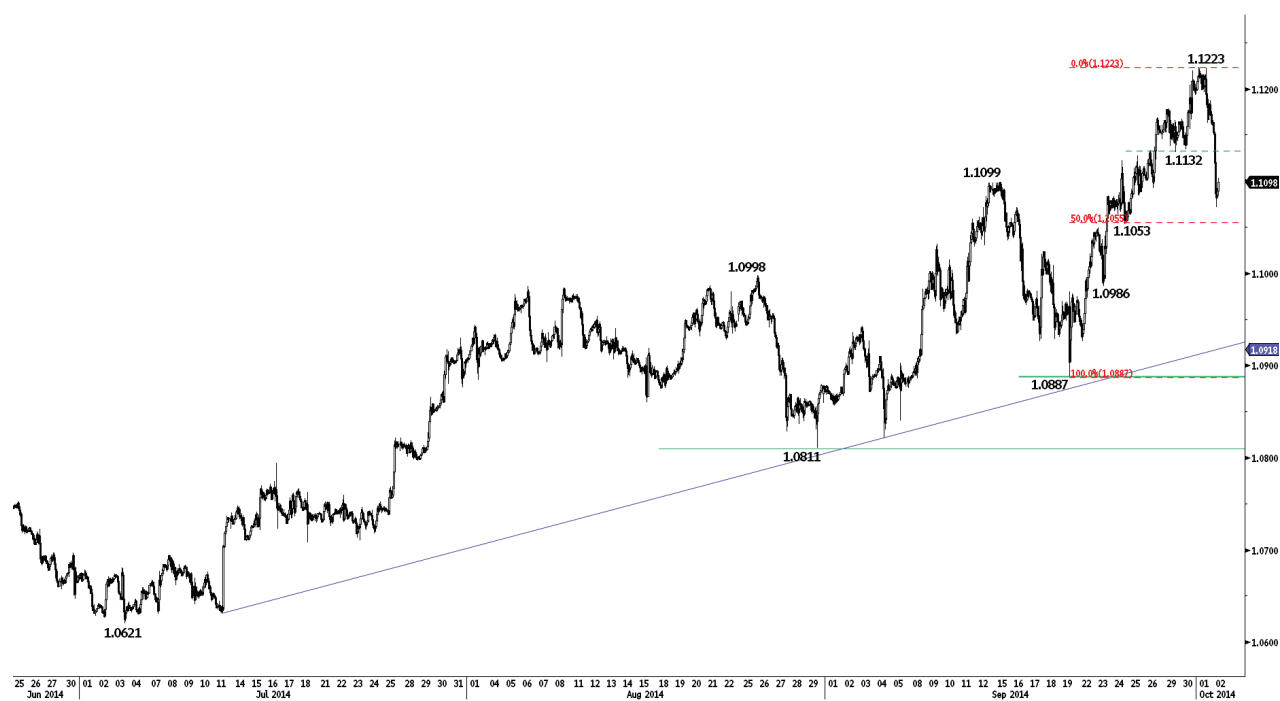
Vzestup krátkodobých prodejních tlaků?

- USD/CHF vytvořil v posledních dnech výrazný horní stín, který by svědčil pro vzestup krátkodobých prodejních tlaků. Žádný výraznější support ale nebyl zatím prolomen. Hodinové supporty se nacházejí na 0.9489 a 0.9433 (max 18/09/2014). Hodinová rezistence leží na 0.9597.
- Z dlouhodobého pohledu technické formace naznačují návrat dlouhé korekční fáze, která začala v červenci 2012. Prolomení silné rezistence na 0.9456 (max 06/09/2013) tento scénář potvrzuje. Další klíčová rezistence se nachází na 0.9751 (max 09/07/2013). Supporty jsou na 0.9301 (min 16/09/2014) a 0.9176 (min 03/09/2014).

Luc Luyet, CIIA | Senior Market Analyst
e-mail: luc.luyet@swissquote.ch

Očekává nový signál.

USD / CAD



Slábnutí poblíž klíčové rezistence na 1.1279.

- USD/CHF oslabuje poblíž silné rezistence na 1.1279. Hodinový support na 1.1132 (min 29/09/2014) byl proražen a další leží na 1.1053 (min 24/09/2014). Původní rezistence se nyní nachází na 1.1132 (předešlý support).
- Z dlouhodobého pohledu vypadá technická formace jako zaoblené dno s minimálním vzestupným potenciálem na 1.1725. Silné supporty vymezuje dlouhodobá vzestupná trendová linie (kolem 1.0740) a 1.0621 (min 03/07/2014)-

Luc Luyet, CIIA | Senior Market Analyst
e-mail: luc.luyet@swissquote.ch

Očekává nový signál.

AUD / USD



Úspěšné otestování silného supportu na 0.8660.

- AUS/USD úspěšně otestoval silný support na 0,8660. Hodinové rezistence leží na 0,8826 (intradenní max) a 0,8950 (max 22/09/2014).
- Z dlouhodobé perspektivy převažuje negativní trend. Prudný pokles ze spodního maxima na 0,9505 (max 01/07/2014) nesevědí pro ukončení sestupného trendu. Sledujte testování silného supportu na 0,8660 (2min 4/01/2014). Další silný support se nachází na 0,8067 (min 25/05/2010).

Luc Luyet, CIIA | Senior Market Analyst
e-mail: luc.luyet@swissquote.ch

Očekává nový signál.

GBP / JPY



Vybočení dolů.

- GBP/JPY vybočil dolů z horizontálního pásma daného supportem na 176.65 (min 23/09/2014) a rezistencí na 178.74 (max 23/09/2014). Další korekční fáze je pravděpodobná směrem k oblasti supportu mezi 175.03 (50% návratu) a 177.14 (min 25/09/2014).
- Z dlouhodobého pohledu volá prolomení hlavní rezistence na 163.09 (max 07/08/2009) po dalším dlouhodobém posílení. Nicméně neschopnost udržet se nad rezistencí na 179.17 (viz také psychologická hranice 180,00) napovídá konsolidaci. Další rezistence se nacházejí na 183.98 (50% návrat z poklesu 2007-2009) a 197.45. Silné supporty leží na 172.99 (min 16/09/2014) a 169.51 (min 11/04/2014).

Luc Luyet, CIIA | Senior Market Analyst
e-mail: luc.luyet@swissquote.ch

Očekává nový signál.

EUR / JPY



Pokračuje dolů..

- EUR/JPY pokračuje v mazání zisků dosaženým při zářiovém vzestupu. Support na 137.67 (viz také 61.8% návrat) byl prolomen a podporuje pravděpodobnost plného návratu. Původní rezistence leží na 137.95 (min 30/09/2014), výraznější rezistence na 139.13 (max 29/09/2014). Klíčový support se nachází na 135.73.
- Dlouhodobá technické formace zůstává pozitivní, pokud se support udrží na 134.11 (min 20/11/2013). Proražení silné rezistence na 140.09 (max 09/06/2014) zlepšilo střednědobé technické formace. Rezistence leží na 142.47 (max 29/04/2014).

Luc Luyet, CIIA | Senior Market Analyst
e-mail: luc.luyet@swissquote.ch

Očekává nový signál.

EUR / GBP



Sledujte silný support na 0.7755.

- EUR/GBP je poblíž silného supportu na 0.7755. Ceny vykazují v posledních dvou dnech viditelný spodní stín. Krátkodobá technická formace se zachová negativní, pokud ceny zůstanou pod hodinovou rezistencí na 0.7889 (max 23/09/2014). Počáteční rezistence se nachází na 0.7830 (max 25/09/2014).
- Z dlouhodobé perspektivy zřejmě sestupný trend otestuje hlavní oblast supportu mezi 0.7755 (min 23/07/2012) a 0.7694 (min 20/10/2008). Rozhodující průlom rezistence na 0.8034 (max 25/06/2014) je nutný k omezení střednědobých prodejních tlaků.

Luc Luyet, CIIA | Senior Market Analyst
e-mail: luc.luyet@swissquote.ch

Očekává nový signál.

EUR / CHF



Pohyb do boku.

- EUR/CHF se pohybuje do boku mezi supportem na 1.2045 a rezistencí na 1.2121 (max 15/08/2014). Prolomení hodinové rezistence na 1.2076 (max 26/09/2014) zvyšuje pravděpodobnost další konsolidace do boku. Hodinová rezistence se nachází na 1.2091.
- V září 2011 stanovila SNB pro EUR/CHF dno na 1,2000, které se bude v dohlednu držet. Výsledkem budou zřejmě střednědobé pohyby do boku.

Luc Luyet, CIIA | Senior Market Analyst
 e-mail: luc.luyet@swissquote.ch

Očekává nový signál.

ZLATO (v USD)



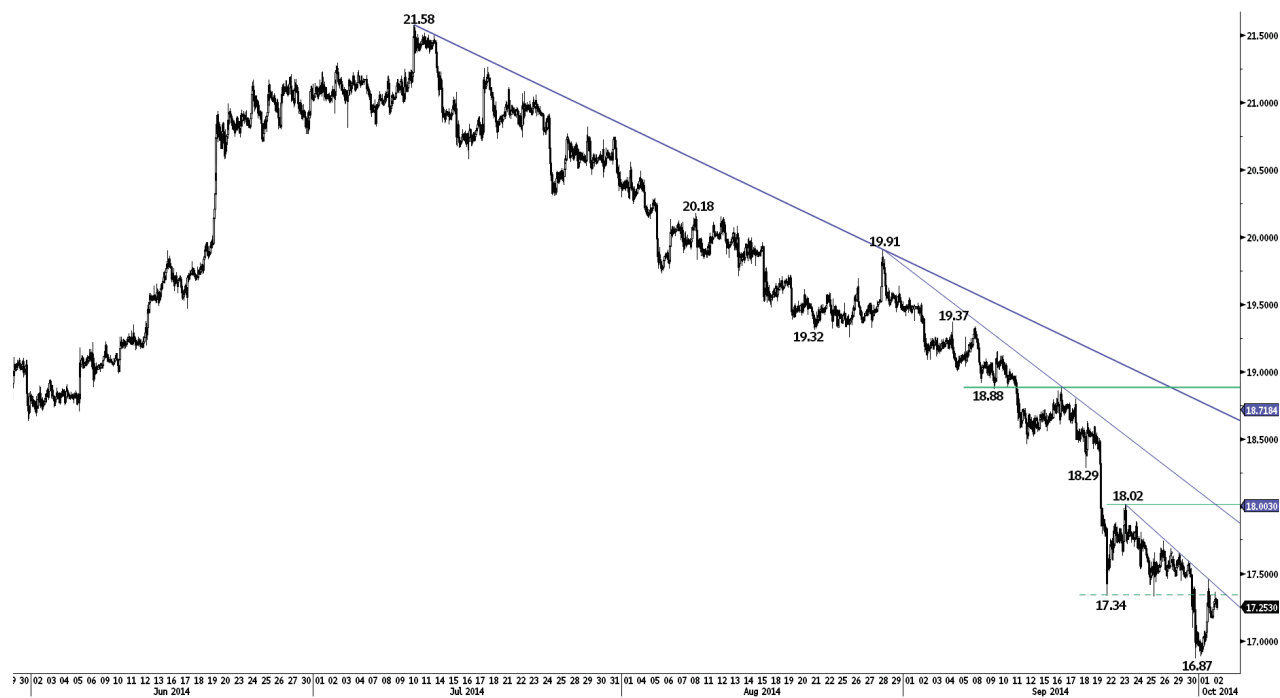
Přetrvává série nižších maxim.

- Po prolomení supportu na 1208 (min 22/09/2014) zlato dál zatím nepokračuje. Může vzniknout sestupný klín. Hodinové rezistence se nacházejí na 1223 a 1236. Hodinový support leží na 1204 (min 30/09/2014).
- Z dlouhodobého pohledu jsme skeptičtí k tomu, že by vodorovné pásmo mezi silným supportem na 1181 (min 28/06/2013) a hlavní rezistencí na 1434 (max 30/08/2013) tvořilo dlouhodobý byčí obrat. Pravděpodobně je sestup ke spodní linii pásma. Potvrzuje to prolomení spodní strany symetrického trojúhelníku.

Luc Luyet, CIIA | Senior Market Analyst
e-mail: luc.luyet@swissquote.ch

Očekává nový signál.

STŘÍBRO(v USD)



Zatím slabý odraz.

- Stříbro prolomilo hodinový support na 17.34 (min 22/09/2014) a potvrdilo silný medvědí trend. Krátkodobě se ceny snaží odrazit. Hodinové rezistence lze najít na 17.45 (min 29/09/2014) a 17.74 (max 26/09/2014).

- Z dlouhodobého hlediska prolomení hlavní oblasti supportu mezi 18.64 (min 30/05/2014) a 18.23 (min 28/06/2013) potvrzuje klesající trend, a naznačuje další pokles k silnému supportu na 14.64 (min 05/02/2010). Rezistence na 18.88 (min 28/08/2014).

Luc Luyet, CIIA | Senior Market Analyst
e-mail: luc.luyet@swissquote.ch

Očekává nový signál.

DISCLAIMER

UPOZORNĚNÍ

Přes veskerou snahu zajistit, aby citované údaje a analyzovaná data, z nichž tento dokument vychází, byly spolehlivé, není možné garantovat jejich správnost a společnost Swissquote Bank ani její dceřiné společnosti neodpovídají za případné chyby nebo opominutí, ani za správnost, celistvost nebo spolehlivost uváděných informací. Tento dokument nezakládá podstatou doporučení pro prodej a/ nebo nákup jakýchkoli finančních produktů a nelze jej považovat za návrh a/nebo nabídku ke vstupu do jakékoli transakce. Tento materiál je ekonomickou analýzou a není míněn jako investiční doporučení, návrh na obchod s cennými papíry nebo jakoukoli jinou investici.

Každá investice zahrnuje určitou míru rizika, ale riziko ztráty při obchodování na mimoburzovních finančních trzích (Forex) je podstatné. Pokud uvažujete o obchodování na těchto trzích, měli byste si být tohoto rizika vědomi, abyste se před investováním dokázali kvalifikovaně rozhodnout. Předkládaný materiál nemá sloužit jako obchodní doporučení nebo strategie. Swissquote Bank se snaží pracovat se spolehlivými a ucelenými informacemi, ale netvrdíme, že jsou zcela přesné a kompletní. Není naší povinností informovat vás, pokud se názory nebo údaje uváděné v tomto materiálu mění. Ceny uváděné v této analýze slouží jen jako orientační informace a nepředstavují odhadovanou cenu cenných papírů nebo jiných finančních instrumentů.

Tuto analýzu lze distribuovat jen za podmínek povolených platnou legislativou. Nic v této analýze nezakládá tvrzení, že kterákoliv z obchodních strategií nebo doporučení odpovídají individuálním podmínkám příjemce a nejsou ani jinak míněny jako osobní doporučení. Tato analýza je zveřejněna výhradně k informačním účelům, nejedná se o reklamu a není míněna jako návod nebo nabídka ke koupi nebo prodeji jakýchkoli cenných papírů nebo jiných finančních instrumentů v rámci jakékoli jurisdikce.

V souvislosti se spolehlivostí, úplností nebo přesností informací uváděných v tomto materiálu se neposkytují žádné záruky, s výjimkou informací týkajících se Swissquote Bank, jejich dceřiných společností a poboček. Totéž se týká informací a přehledu o cenných papírech, trzích nebo vývoji uváděném v analýze. Swissquote Bank nezaručuje investorům zisk, nebude se podílet na zisku a nepřijímá zodpovědnost za případné ztráty. Investice zahrnují riziko a investoři by měli svá rozhodnutí činit prozřevě a uvážlivě. Příjemci této analýzy by ji v žádném případě neměli zaměňovat za uplatnění vlastního rozhodnutí. Všechny názory vyjádřené v této analýze slouží výhradně k informačním účelům, je možné je bez upozornění změnit a mohou se lišit od názorů jiných součástí Swissquote Bank nebo s nimi být v rozporu, pokud se liší v předpokladech a kritériích. Swissquote Bank neručí a nezodpovídá za žádné transakce, výsledky, zisky nebo ztráty vzniklé na základě této analýzy nebo jejích částí. Analytický tým uvádí, aktualizuje nebo stahuje zprávy výhradně podle uvážení Strategy Desk Swissquote Bank. Předkládaná analýza vychází z mnoha předpokladů. Různé předpoklady a východiska mohou vést k odlišným závěrům. Analytici zodpovědní za přípravu tohoto materiálu mohou čerpat podklady od pracovníků trading desk, sales a dalších oddělení za účelem shromáždění, syntézy a interpretace informací o dění na trzích. Swissquote Bank není povinna aktualizovat informace obsažené v analýze a nezodpovídá za žádné důsledky, zisky nebo ztráty vycházející z těchto informací jako celku nebo jejích částí.

Swisquote Bank výslovně zakazuje jakoukoli redistribuci tohoto materiálu jako celku nebo jeho částí bez písemného souhlasu Swissquote Bank a nepřijímá žádnou odpovědnost za jakékoli jednání třetích stran konané v tomto ohledu. © Swissquote Bank 2014. Všechna práva vyhrazena.