








# INFORME DIARIO DE ANÁLISIS TÉCNICO

1° de octubre de 2014

Aclaración: Ninguna de las estrategias de trading presentadas en este informe representan ningún tipo de asesoramiento ni recomendación para operar. Por mayor información lo invitamos a que lea nuestro Disclaimer completo.

	DIRECCIÓN	ESCALA DE TIEMPO	ESTRATEGIA / POSICIÓN	NIVELES DE ENTRADA	OBJETIVOS / COMENTARIOS	STOP	ENTRADA
<b>EUR / USD</b>		M-PLAZO	Corto en 2 unidades	1.2652	Cerrar 1 unidad en 1.2507 y el resto en 1.2155	1.2710	30/09/2014
<b>GBP / USD</b>		C-PLAZO			Esperando por nueva señal.		
<b>USD / JPY</b>		C-PLAZO			Esperando por nueva señal.		
<b>USD / CHF</b>		C-PLAZO			Esperando por nueva señal.		
<b>USD / CAD</b>		M-PLAZO			Esperando por nueva señal.		
<b>AUD / USD</b>		L-PLAZO			Esperando por nueva señal.		
<b>GBP / JPY</b>		C-PLAZO			Esperando por nueva señal.		
<b>EUR / JPY</b>		C-PLAZO			Esperando por nueva señal.		
<b>EUR / GBP</b>		L-PLAZO			Esperando por nueva señal.		
<b>EUR / CHF</b>		M-PLAZO			Esperando por nueva señal.		
<b>ORO (en USD)</b>		M-PLAZO			Esperando por nueva señal.		
<b>PLATA (en USD)</b>		M-PLAZO			Esperando por nueva señal.		

**EUR / USD**



**Euro registra su menor nivel ante el dólar en dos años.**

- El EUR/USD ha perforado el fuerte soporte formado entre 1.2755 y 1.2662, confirmando la persistencia de una fuerte presión vendedora. Las resistencias horarias que contienen a esta caída yacen sobre el 1.2664 (mínimo del 29/09/2014) y 1.2715 (máximo del 29/09/2014).
- A largo plazo registra desde mayo de 2014 una sucesión de máximos y mínimos decrecientes. La perforación del fuerte soporte fijado entre 1.2755 (mínimo del 09/07/2013) y 1.2662 (mínimo del 13/11/2012), abre la posibilidad a una extensión hacia el fuerte soporte de 1.2043 (mínimo del 24/07/2012). Los soportes de referencia para ir confirmando estas perspectivas, yacen sobre el 1.2500 (psicológico) y 1.2466 (mínimo del 28/08/2012).

Luc Luyet, CIIA | Senior Market Analyst  
e-mail: luc.luyet@swissquote.ch

**Corto en 2 unidades en 1.2652, Obj: Cerrar 1 unidad en 1.2507 y el resto en 1.2155, Stop: 1.2710 (Entrada: 2014-09-30)**

## GBP / USD



### Libra esterlina extiende declive frente al billete verde.

- El GBP/USD continúa contrayendo el rebote iniciado desde el mínimo de 1.6052, mientras desafía en estos momentos el soporte horario de 1.6162 (mínimo del 16/09/2014). Este declive es contenido por la resistencia del canal horario (alrededor del 1.6252) y el nivel de 1.6287.
- A largo plazo, los precios han colapsado tras haber alcanzado sus mayores niveles en cuatro años; así se ha generado una fuerte resistencia sobre el 1.7192, que es improbable que el mercado pueda superarla en los próximos meses. A mediano plazo contemplamos el desarrollo de una fase de consolidación entre los soportes de 1.6052 y 1.5855 (mínimo del 12/11/2013). Una resistencia previa a la clave mencionada, yace en 1.6644.

Luc Luyet, CIIA | Senior Market Analyst  
e-mail: luc.luyet@swissquote.ch

Esperando por nueva señal.

## USD / JPY



### Dólar continúa extendiendo su avance frente al yen.

- El USD/JPY ha superado la resistencia del 109.46 (máximo del 19/09/2014), acercándose en estos momentos a la resistencia clave de 110.66 (máximo del 15/08/2008). En los gráficos horarios este avance es respaldado por los soportes de 109.50 (mínimo intradiario) y 109.13 (mínimo del 29/09/2014). El soporte clave yace sobre el 108.26.

- Siempre y cuando prevalezca el soporte clave de 100.76 (mínimo del 04/02/2014), se mantiene un sesgo alcista a largo plazo. Los recientes máximos registrados confirman la fortaleza de su tendencia alcista subyacente, permitiendo contemplar la posibilidad de un quiebre de la resistencia clave de 110.66 (máximo del 15/08/2008; véase también el 50% de la contracción desde el tope de 1998); de concretarse, el mercado buscaría una extensión hacia la resistencia de 114.66 (máximo del 27/12/2007).

Luc Luyet, CIIA | Senior Market Analyst  
e-mail: luc.luyet@swissquote.ch

Esperando por nueva señal.

**USD / CHF**



**Dólar extiende avance frente al franco suizo.**

- El USD/CHF ha registrado nuevos máximos, confirmando el predominio de la demanda. Ésta es respaldada por los soportes horarios de 0.9489 y 0.9433 (mínimo del 18/09/2014).
- Desde una perspectiva a largo plazo, su actual estructura técnica sugiere la culminación de la amplia fase correctiva desarrollada desde julio de 2012. El quiebre de la fuerte resistencia de 0.9456 (máximo del 06/09/2013), confirma estas perspectivas y permite contemplar un avance hacia la siguiente resistencia clave ubicada en 0.9751 (máximo del 09/07/2013). Los soportes en esta escala de tiempo se ubican en 0.9301 (mínimo del 16/09/2014) y 0.9176 (mínimo del 03/09/2014).

Luc Luyet, CIIA | Senior Market Analyst  
e-mail: luc.luyet@swissquote.ch

**Esperando por nueva señal.**

**USD / CAD**



**Mercado se acerca a la resistencia clave de 1.1279 loonies por dólar.**

- El USD/CAD continúa impulsado por un fuerte momentum alcista, tal cual se aprecia sobre el quiebre de la resistencia del canal ascendente. Esto permite al mercado desafiar la fuerte resistencia de 1.1279. Los soportes horarios que respaldan a este avance, yacen sobre el 1.1132 (mínimo del 29/09/2014) y 1.1053 (mínimo del 24/09/2014).
- A largo plazo su estructura técnica sigue sugiriendo el desarrollo de una base cuyo objetivo mínimo yace sobre el 1.1725. La misma es respaldada por los fuertes soportes fijados por la línea de rumbo ascendente de largo plazo (alrededor del 1.0740) y el 1.0621 (mínimo del 03/07/2014).

Luc Luyet, CIIA | Senior Market Analyst  
e-mail: luc.luyet@swissquote.ch

**Esperando por nueva señal.**

## AUD / USD



### Aussie continúa bajo presión frente al dólar.

- El AUD/USD permanece bajo presión a pesar que mantiene el fuerte soporte de 0.8660. Las resistencias horarias que contienen a este declive yacen sobre el 0.8826 (máximo intradiario) y 0.8927 (máximo del 23/09/2014).

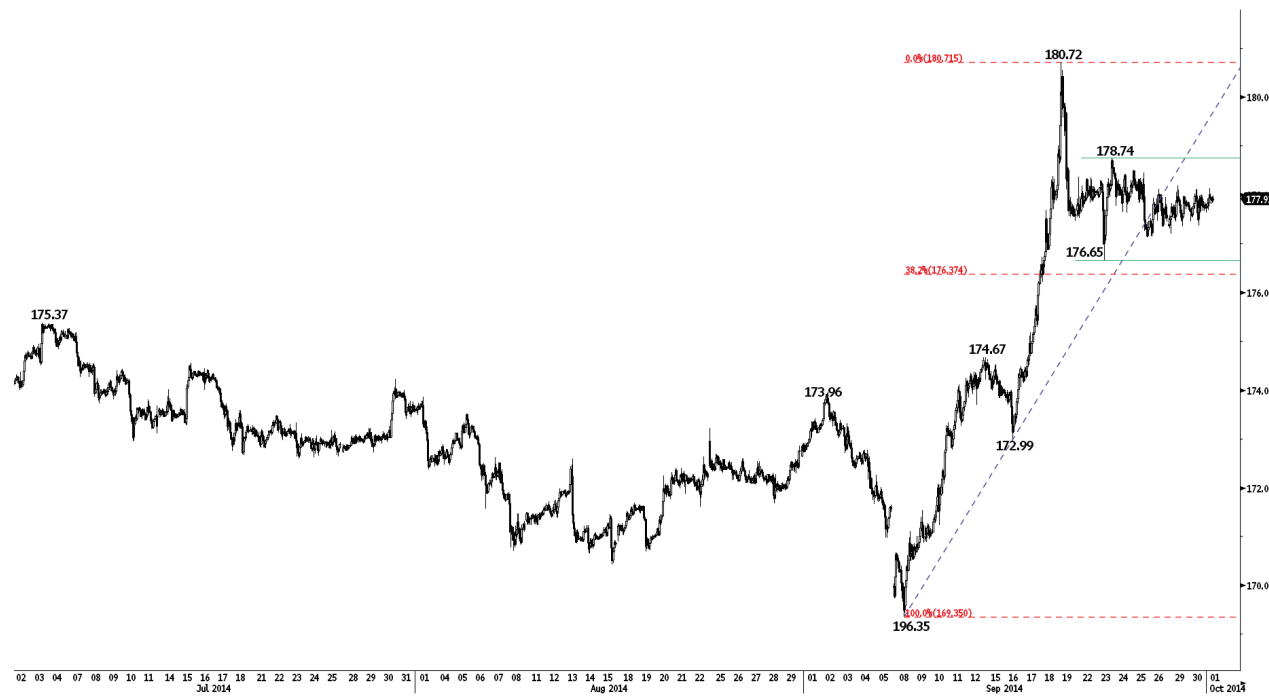
- A largo plazo, mantiene una tendencia bajista subyacente. El impulso con que se desarrolla su actual declive desde el máximo decreciente en 0.9505 (01/07/2014), sugiere que aún dista de culminar. Para confirmar estas perspectivas, el mercado mantiene el foco sobre el fuerte soporte de 0.8660 (mínimo del 24/01/2014). Otro soporte muy importante yace en 0.8067 (mínimo del 25/05/2010).

Luc Luyet, CIIA | Senior Market Analyst  
e-mail: luc.luyet@swissquote.ch

Esperando por nueva señal.



**GBP / JPY**



**Mercado mantiene comportamiento oscilante.**

- Recientemente el GBP/JPY revirtió fuertemente su avance sobre el 180.72 (máximo del 19/09/2014), lo cual podría limitarlo a corto plazo. Ahora es importante ver cómo se comporta dentro del rango horizontal formado entre el soporte horario de 176.65 (mínimo del 23/09/2014) y la resistencia de 178.74 (máximo del 23/09/2014).

- El quiebre previo del 163.09 (máximo del 07/08/2009) planteó en su momento una extensión a largo plazo. Sin embargo, el no poder sostenerse por encima del 179.17 y la resistencia psicológica de 180.00, sugiere una fase de consolidación. Otras resistencias para esta estrategia a largo plazo sobre el 183.98 (nivel del 50% de la contracción de la caída ocurrida entre 2007 y 2009) y 197.45. Sus soportes claves se ubican en 172.99 (mínimo del 16/09/2014) y 169.51 (mínimo del 11/04/2014).

Luc Luyet, CIIA | Senior Market Analyst  
e-mail: luc.luyet@swissquote.ch

**Esperando por nueva señal.**

**EUR / JPY**



**Euro extiende declive frente al yen.**

- El EUR/JPY ha perforado el soporte de 138.47 (mínimo del 15/09/2014 y nivel del 50% del retroceso); el siguiente soporte que confirmaría esta caída yace sobre el 137.67. Las resistencias horarias que la contienen, se ubican en 139.13 (máximo del 29/09/2014) y 139.70 (máximo del 25/09/2014).

- La prevalencia del soporte 134.11 (mínimo del 20/11/2013) respalda su estructura técnica alcista de largo plazo, cuya resistencia clave yace sobre el 140.09 (máximo del 09/06/2014). De recuperarla, el mercado anularía su tendencia bajista de mediano plazo y buscaría una extensión hacia la resistencia de 142.47 (máximo del 29/04/2014).

Luc Luyet, CIIA | Senior Market Analyst  
e-mail: luc.luyet@swissquote.ch

**Esperando por nueva señal.**

## EUR / GBP



### EUR/GBP se acerca fuerte soporte de las 0.7755 libras por euro.

- El EUR/GBP continúa merodeando el fuerte soporte de 0.7755. Mantiene una estructura técnica negativa a corto plazo siempre y cuando permanezca por debajo de la resistencia horaria de 0.7889 (máximo del 23/09/2014); la resistencia inicial se ubica en 0.7830 (máximo del 25/09/2014).
- A largo plazo, su tendencia bajista subyacente permite contemplar, como mínimo, un desafío al área de soporte clave formada entre el 0.7755 (mínimo del 23/07/2012) y 0.7694 (mínimo del 20/10/2008). El mercado necesitaría superar la resistencia de 0.8034 (máximo del 25/06/2014) para contemplar una merma de la presión vendedora a mediano plazo.

Luc Luyet, CIIA | Senior Market Analyst  
e-mail: luc.luyet@swissquote.ch

Esperando por nueva señal.

## EUR / CHF



### Euro al mínimo recientemente registrado frente al franco suizo.

- El EUR/CHF continúa desarrollando un comportamiento oscilante entre el soporte de 1.2045 y la resistencia de 1.2121 (máximo del 15/08/2014). La perforación del soporte de 1.2064 (mínimo de 22/09/2014) sugiere la persistencia de la presión vendedora. Las resistencias horarias que contienen a esta caída, yacen sobre el 1.2076 (máximo del 26/09/2014) y 1.2091 (máximo intradiario).

- Recuérdese que en septiembre de 2011 el SNB (Banco Nacional de Suiza) fijó un suelo de negociación sobre el 1.2000, el cual se espera que en un futuro cercano logre sostenerlo. Esto lleva a su vez a contemplar un comportamiento oscilante a mediano plazo.

Luc Luyet, CIIA | Senior Market Analyst  
e-mail: luc.luyet@swissquote.ch

Esperando por nueva señal.

## ORO (en USD)



### Onza de Oro extiende declive.

- La Onza de Oro ha perforado el soporte de 1208 (mínimo del 22/09/2014), sugiriendo la persistencia de la presión vendedora. Para que se anule su tendencia bajista de corto plazo, el mercado necesita despejar la resistencia horaria de 1236 y confirmar esta recuperación a través de las siguientes resistencias ubicadas en 1243 (máximo del 16/09/2014) y 1258.

- Desde una perspectiva de largo plazo, somos escépticos a que el rango formado entre el fuerte soporte de 1181 (28/06/2013) y la resistencia clave 1434 (máximo del 30/08/2013) represente un patrón de cambio de rumbo al alza. De esta forma nos inclinamos más hacia la posibilidad que retroceda hacia la parte baja del mismo, lo cual es confirmado por la perforación previa del soporte del triángulo simétrico.

Luc Luyet, CIIA | Senior Market Analyst  
e-mail: luc.luyet@swissquote.ch

Esperando por nueva señal.

## PLATA (en USD)



### Mercado aún no vislumbra la culminación de la caída en la Onza de Plata.

- La Onza de Plata ha perforado el soporte horario de 17.34 (mínimo del 22/09/2014), confirmando la fortaleza de su tendencia bajista. Es así que el soporte de 17.06 no parece atraer demasiados compradores, pudiendo quedar muy expuesto el siguiente soporte ubicado en 16.55 (mínimo del 25/03/2010). Las resistencias horarias que contienen a este declive yacen sobre el 17.41 (máximo intradiario) y 17.74 (máximo del 26/09/2014).

- A largo plazo la perforación del área clave de soporte entre 18.64 (mínimo del 30/05/2014) y 18.23 (mínimo del 28/06/2013), confirma una tendencia subyacente bajista. Mientras que el fuerte soporte en esta escala de tiempo yace sobre el 14.64 (mínimo del 05/02/2010), su correspondiente resistencia se ubica en 18.88 (máximo del 09/09/2014).

Luc Luyet, CIIA | Senior Market Analyst  
e-mail: luc.luyet@swissquote.ch

Esperando por nueva señal.

## DISCLAIMER

Si bien se ha realizado el máximo esfuerzo para asegurar que los datos proporcionados y utilizados para la investigación de este documento sean de la mejor calidad, no se puede garantizar que sea totalmente correcto y Swissquote Bank y sus empresas subsidiarias no pueden aceptar responsabilidad de ningún tipo con relación a errores u omisiones, o con relación a la exactitud total de la información aquí contenida. Este documento no constituye una recomendación para vender y/o comprar ningún tipo de producto financiero así como no constituye una oferta y/o solicitud de intervenir en una transacción. Este documento se refiere exclusivamente a una investigación económica y de ningún modo se debe interpretar como un asesoramiento de inversión.

Si bien todo tipo de inversión conlleva algún grado de riesgo, los riesgos de pérdida en transacciones en el mercado forex pueden ser sustanciales. Por lo tanto si usted está considerando operar en este mercado, debe tener conocimiento de los riesgos asociados a esta clase de inversión antes de concretarla. El material presentado aquí de ninguna manera intenta ser un asesoramiento para operar divisas ni tampoco de estrategia. Swissquote Bank realiza un gran esfuerzo para proveer la mejor calidad de información, pero no está en nuestras manos garantizar su total exactitud. Cualquier precio establecido en este informe es exclusivamente como información y no implica una evaluación para activos financieros individuales u otros instrumentos.

Este informe es para su distribución exclusivamente en los términos arriba mencionados y debe estar autorizado por la ley vigente. Ningún dato debe ser tomado como una estrategia de inversión o como recomendación en un asesoramiento personal. El único objetivo de esta publicación es una información de calidad y de ninguna forma debe ser valorado como incitación a comprar o vender cualquier tipo de activo financiero en ningún lugar. No representa ni garantiza sea de forma explícita o implícita la información contenida aquí, salvo en lo referido a los datos de Swissquote Bank, sus empresas subsidiarias y afiliadas. Tampoco pretende brindar un completo informe o resumen sobre activos financieros, mercados o emprendimientos aquí mencionados. Swissquote Bank no asegura que los inversores obtendrán ganancias, tampoco las compartirá en el caso que se concreten así como no asumirá ningún tipo de responsabilidad ante eventuales pérdidas. Las inversiones implican riesgos y quienes los toman deben ser prudentes al momento de tomar decisiones. Este informe no debe ser tomado por quienes lo reciben como un sustituto de su propio criterio. Cualquier opinión expresada en este informe tiene carácter exclusivamente informativo y está sujeto a cambios sin previo aviso; asimismo puede diferir o ser contrario a opiniones expresadas por otras áreas de negocios o grupos de Swissquote Bank como resultado de utilizar diferentes hipótesis o criterios. Swissquote Bank no tiene ninguna obligación o responsabilidad frente a cualquier transacción, resultado, ganancia o pérdida basadas en este informe, total o parcialmente.

La investigación se iniciará, actualizará y cesará únicamente según el criterio del Departamento de Estrategias de Swissquote Bank. Los análisis contenidos aquí están basados en diferentes teorías. Diferentes teorías pueden llevar a diferentes resultados. El (los) analista (s) responsable (s) de la preparación de este informe, pueden interactuar con el personal de sala de operaciones, personal de ventas y otras circunscripciones con el propósito de juntar, sintetizar e interpretar la información del mercado.

Swissquote Bank no tiene ninguna obligación de actualizar o mantener al día la información contenida aquí y no es responsable por ningún resultado, sea ganancia o pérdida basado parcial o totalmente en este informe. © Swissquote Bank 2014. Todos los derechos reservados.